

**TRF2**

Indicadores do Núcleo Permanente de Métodos Consensuais de Solução de Conflitos

Auxílio **E**mergencial**Resultados do Auxílio Emergencial na JF da 2ª Região****ACERVO DE AUXÍLIO EMERGENCIAL NA JF DA 2ª REGIÃO ***

C100% **	CESCON-ES	SJRJ	SJES	Total
6.024	3.159	12.105	3.096	24.384

* Acervo de Auxílio Emergencial na 2ª Região desde 2020.

** Reclamações Pré-Processuais.

Obs: Não foram contabilizados no acervo da SJRJ e SJES as Reclamações Pré-Processuais e Processos redistribuídos pelo C100% e CESCON-ES.

Acervo total de Auxílio
Emergencial na JF da 2ª Região**24.384****BENEFÍCIO IMPLANTADO x SEM PROPOSTA**

	C100%	CESCON-ES	SJRJ	SJES	Total	%
Benefício Implantado***	1.928	1.085	7.762	2.204	12.979	69%
Sem proposta	2.497	1.999	1.132	155	5.783	31%
Total	4.425	3.084	8.894	2.359	18.762	100%

*** Sentenças homologatórias de acordo e implantação administrativa do benefício.

**69%**Benefícios Implantados
na JF da 2ª Região

Atualização em 28.07.2021



JUSTIÇA
FEDERAL

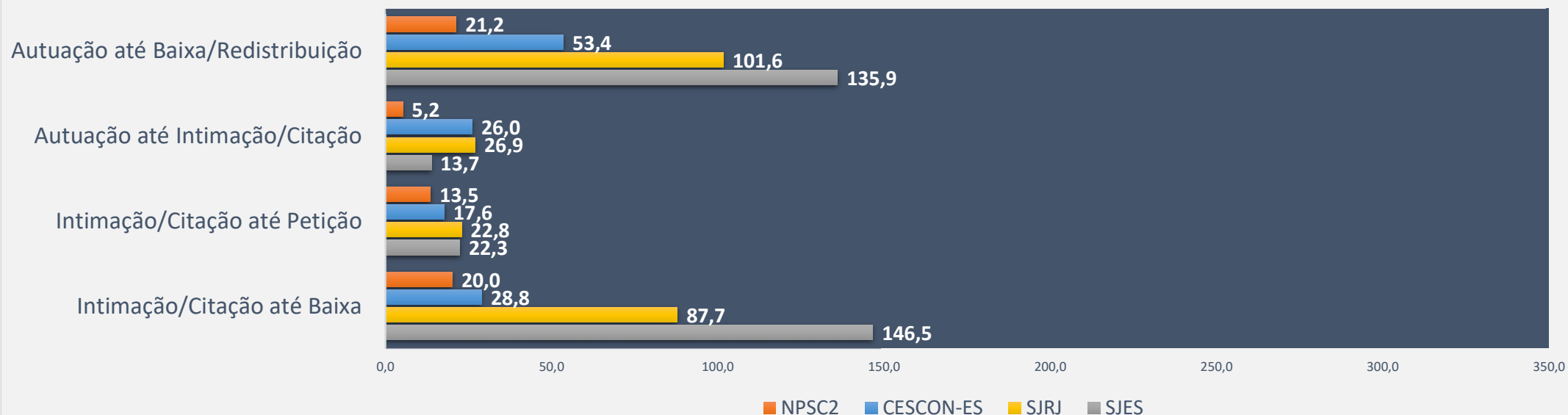
TRF2

Indicadores do Núcleo Permanente de Métodos Consensuais de Solução de Conflitos

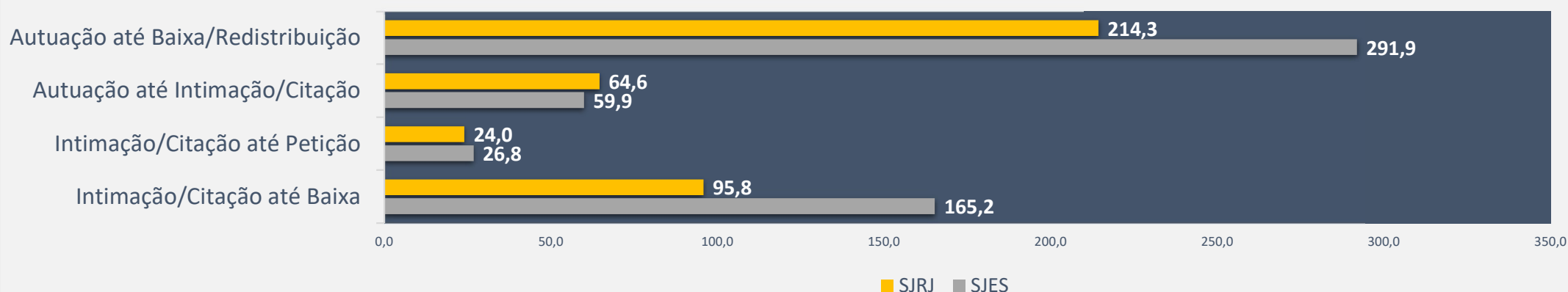
Auxílio **E**mergencial

Tempo médio de tramitação de RPPs e Processos na Justiça Federal da 2ª Região

Tempo médio de tramitação em dias (Auxílio Emergencial)



Tempo médio de tramitação em dias (Outros assuntos)





JUSTIÇA
FEDERAL

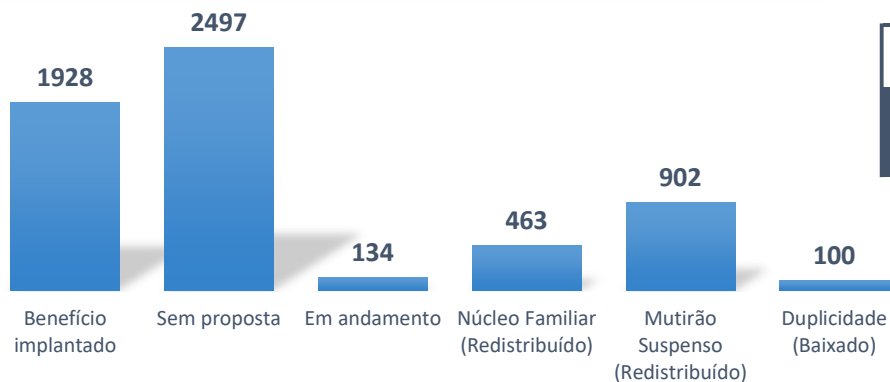
TRF2

Indicadores do Núcleo Permanente de Métodos Consensuais de Solução de Conflitos

Auxílio Emergencial

Reclamações Pré-Processuais de Auxílio Emergencial recebidas no NPSC2

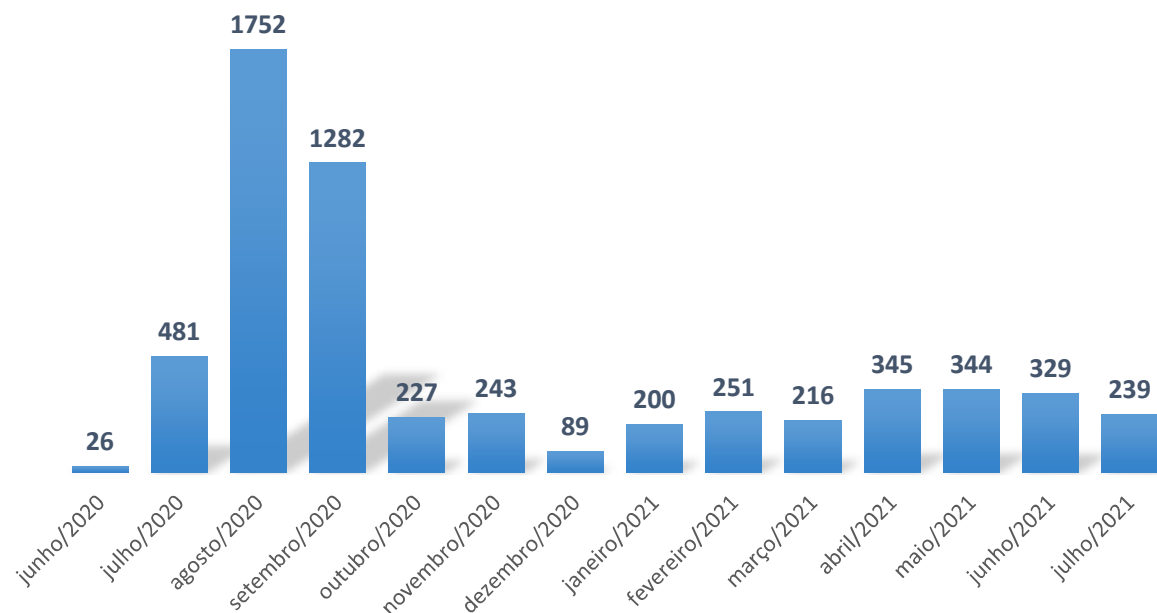
Resultado	Total de RPPs
Benefício Implantado	1.928
Sem proposta	2.497
Em andamento	134
Núcleo Familiar (Redistribuído)	463
Mutirão Suspenso (Redistribuído)	902
Duplicidade (Baixado)	100
Total	6.024



RPPs recebidas no NPSC2

6.024

RPPs recebidas no NPSC2



Mês	Total de RPPs recebidas
2020	
Junho/2020	26
Julho/2020	481
Agosto/2020	1.752
Setembro/2020	1.282
Outubro/2020	227
Novembro/2020	243
Dezembro/2020	89
2021	
Janeiro/2021	200
Fevereiro/2021	251
Março/2021	216
Abril/2021	345
Maio/2021	344
Junho/2021	329
Julho/2021	239
Total geral	6.024

Atualização em 28.07.2021



JUSTIÇA
FEDERAL

TRF2

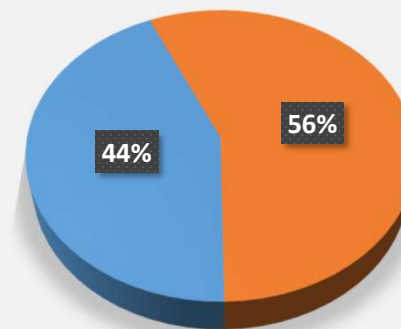
Indicadores do Núcleo Permanente de Métodos Consensuais de Solução de Conflitos

Auxílio **E**mergencial

Benefícios Implantados x Sem proposta - NPSC2

Resultado	Total de RPPs	%
Benefício Implantado	1.928	44%
Sem proposta	2.497	56%
Total Geral	4.425	100%

Benefício implantado x Sem proposta (NPSC2)



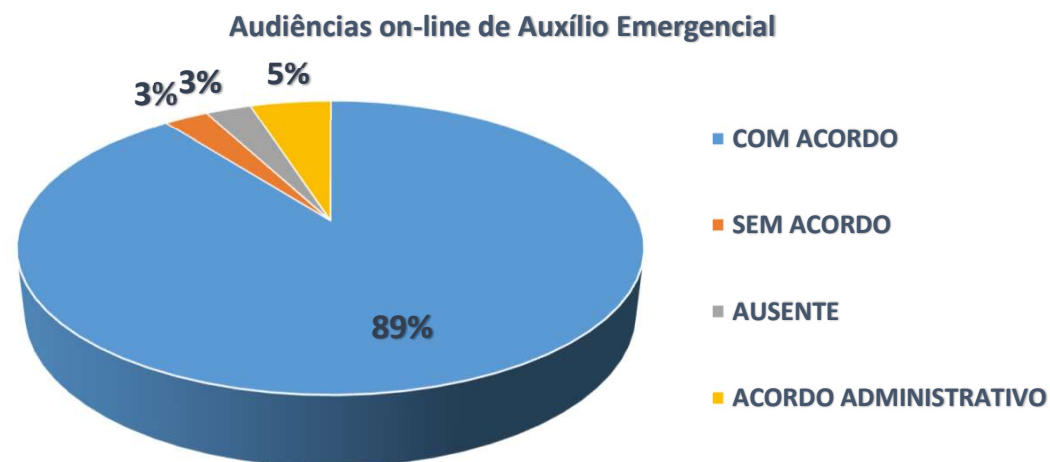
■ Benefício implantado ■ Sem proposta

Atualização em 28.07.2021

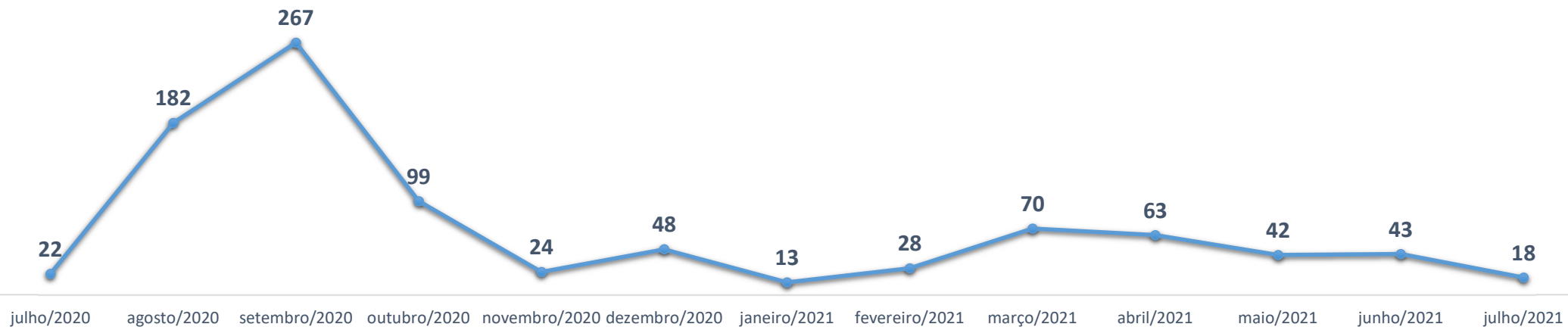


Resultado das audiências on-line de Auxílio Emergencial realizadas pelo NPSC2

Resultado	Total de RPPs
Com acordo	919
Sem acordo	29
Ausente	28
Acordo Administrativo	49
Total Geral	1025



Audiências de conciliação de Auxílio Emergencial que resultaram em acordo

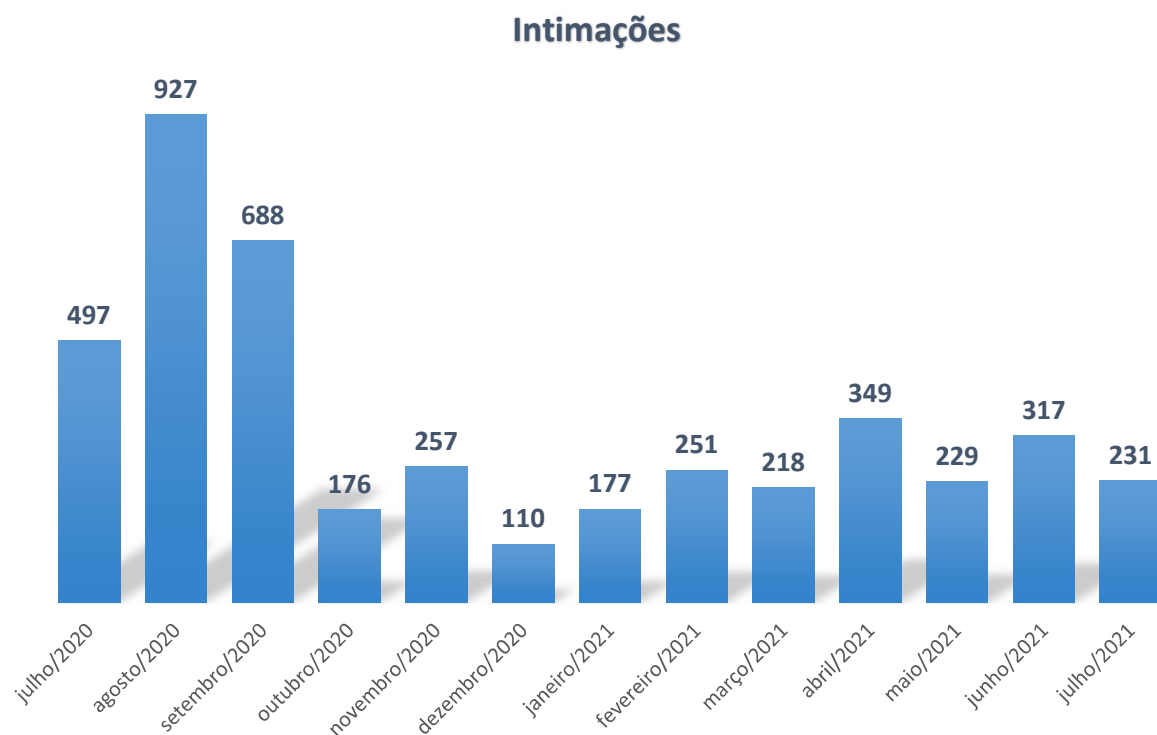


**TRF2**

Indicadores do Núcleo Permanente de Métodos Consensuais de Solução de Conflitos

Auxílio **E**mergencial**Intimações realizadas pelo NPSC2**

	Resultado	Total de RPPs
2020	Julho/2020	497
	Agosto/2020	927
	Setembro/2020	688
	Outubro/2020	176
	Novembro/2020	257
	Dezembro/2020	110
2021	Janeiro/2021	177
	Fevereiro/2021	251
	Março/2021	218
	Abril/2021	349
	Maio/2021	229
	Junho/2021	317
	Julho/2021	231
	Total geral	4.427



Atualização em 28.07.2021



JUSTIÇA
FEDERAL

TRF2

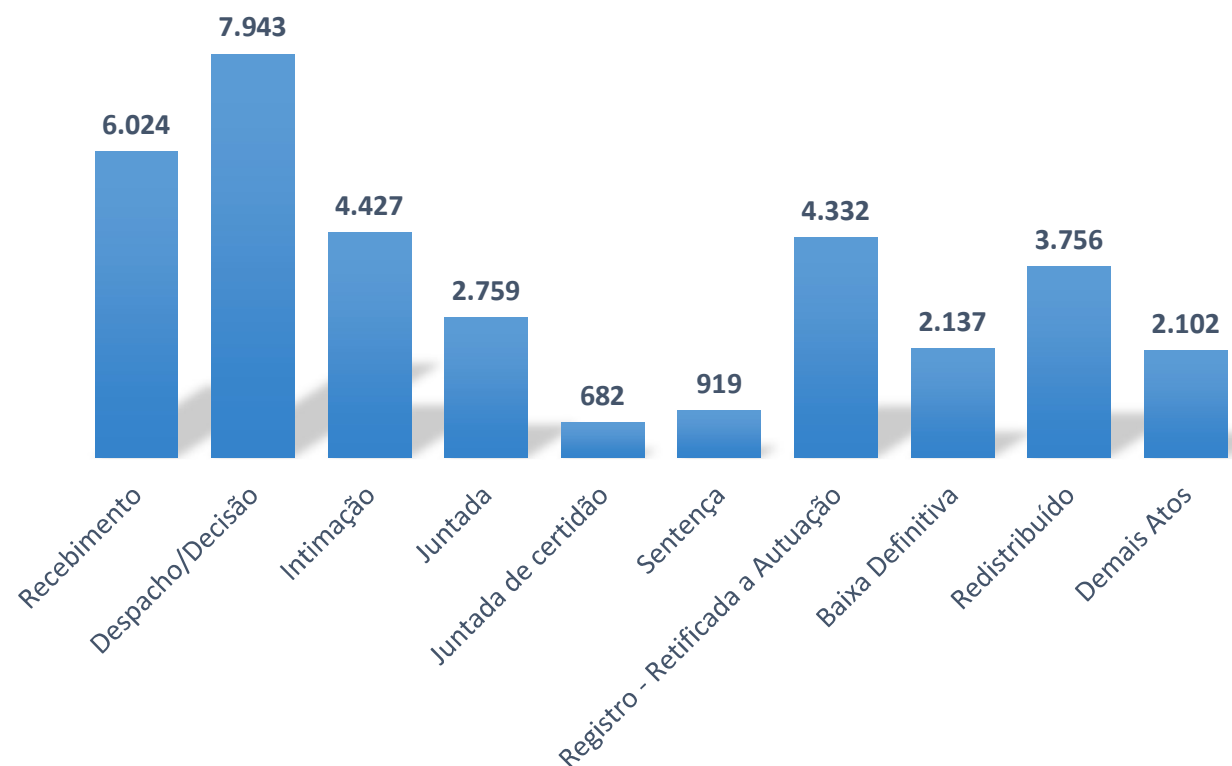
Indicadores do Núcleo Permanente de Métodos Consensuais de Solução de Conflitos

Auxílio Emergencial

Atos praticados pelo NPSC2

Atos praticados	Quantidade
Recebimento	6.024
Despacho/Decisão	7.943
Intimação	4.427
Juntada	2.759
Juntada de certidão	682
Sentença	919
Registro - Retificada a Autuação	4.332
Baixa definitiva	2.137
Redistribuído	3.756
Demais Atos	2.102
Total	35.081

Atos praticados pelo NPSC2



Atualização em 28.07.2021