

PLANO DE TRANSIÇÃO PARA O NOVO NORMAL

Fundação Municipal de Saúde – Secretaria Municipal de Saúde Niterói



PREFEITURA
NITERÓI
TRABALHANDO SÉRIO,
SUPERANDO DESAFIOS.

SAÚDE

AÇÕES DE ENFRENTAMENTO PARA O COVID 19

Ações de enfrentamento para o COVID 19



PREFEITURA
NITERÓI
TRABALHANDO SÉRIO,
SUPERANDO DESAFIOS.

SAÚDE

**FUNDAÇÃO MUNICIPAL
DE SAÚDE DE NITERÓI**

Gabinete de Crise

- Criação em 14 de março (Decreto N° 13.505/2020)
- Composta pelas secretarias de Saúde, Educação, Planejamento, Comunicação, Idoso, Ordem Pública, Administração, Fazenda, Procuradoria - Geral, Urbanismo, Transportes e Mobilidade, Defesa Civil e Assistência Social.

GABINETE DE CRISE - EIXOS



MITIGAÇÃO EFEITOS SOCIAIS E ECONÔMICOS

- Preservação dos empregos: adiamento do ISS para setores da economia por 03 meses; Antecipação 1ª parcela/13º salário dos servidores ativos e inativos; Auxílio de 500 reais para 7 mil empreendedores individuais. Apoio às empresas cidadãs
- Investimento de 150 milhões nas micro e pequenas empresas
- Distribuição de 32 mil cestas básicas às famílias dos alunos da rede de educação
- Programa Arte na Rede: artistas locais para apresentação online
- Suspensão de provas dos concursos públicos

ISOLAMENTO SOCIAL

Quarentena total em Niterói (a partir de 23/03)

- Funcionamento apenas serviços essenciais (farmácias, mercados, postos de combustíveis, padarias, pet shops, clínicas, hotéis...)
- Fechamento estabelecimentos: restaurantes, bares, museus, teatros, parques, praças, shopping.
- Fechado acesso às praias da cidade.
- Eventos esportivos e culturais, cancelados.
- Aulas na rede municipal e estadual de Educação suspensas.

COMUNICAÇÃO

- Atualizações diárias por vídeo nas redes sociais oficiais da Prefeitura de Niterói com ações da Prefeitura
- Veiculação de mensagens por carros de som e sirenes nas comunidades
- Teleconferências diárias com Gabinete de Crise
- Distribuição de cartilhas com principais informações de prevenção e sintomas da Covid-19
- Número 153 para população denunciar quem descumprir as medidas de isolamento social que salvam vidas

SAÚDE - PREVENÇÃO E VIGILÂNCIA EM SAÚDE



Kit de limpeza e higienização

Sanitização

Vacinação

Testes para detecção COVID 19

Notificação e monitoramento dos casos

SAÚDE - ASSISTÊNCIA A SAÚDE

Instalação das tendas e fluxo atendimento COVID 19

Unidades móveis de urgência

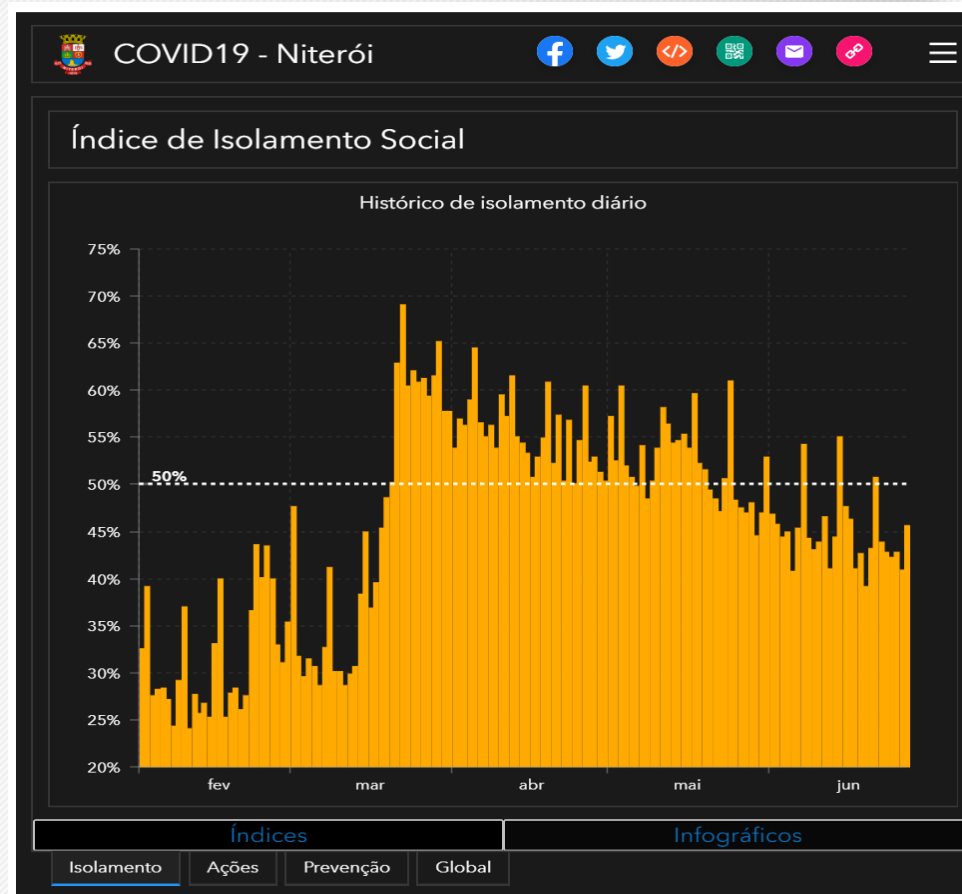
Ampliação leitos UTI COVID 19: HMCT, HGVF, HOF

Criação Hospital Referência COVID 19 – Hospital Oceânico

Central de Regulação de Leitos 24h e Fluxo regulação leitos COVID-19

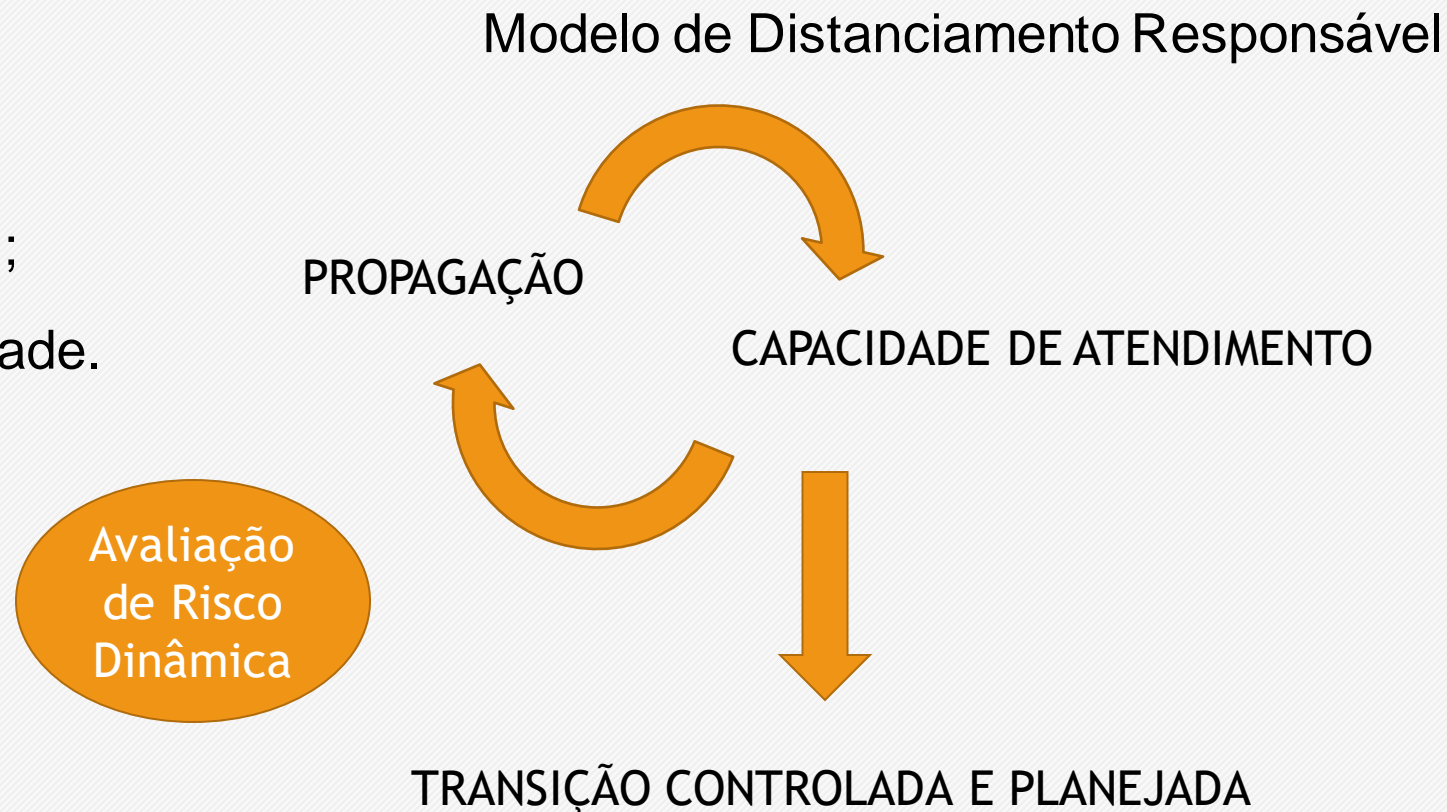
METAS ALCANÇADAS

- Alta adesão às medidas restritivas - taxa de isolamento superior a 50% no período de maior incidência epidêmica (meses de março a maio);
- Capacidade de testar todos os sintomáticos;
- Sistema de saúde capaz de cuidar de todos os casos independente da estratificação (complexidade);
- Criação de estratégias e ações de rastreamento



Planejamento da Fase de Transição

- Mapeamento dos setores;
- Avaliação de Risco;
- Plano de transição gradual;
- Pactuação com a comunidade.



MODELO DE DISTANCIAMENTO RESPONSÁVEL

- Convertem indicadores em linguagem de fácil acesso à população (sinais).
- Baseado em comparação, acompanhando a evolução dinâmica da doença, possibilitando a conversão dos dados imediatamente em impacto prático sobre a organização do território.
- Supera a incongruência entre os dados dos testes rápidos
- e os dias de contágio, evolução e cura da doença, permitindo,
- pelo cruzamento dos indicadores, precisar o comportamento da infecção.
- Facilidade na comunicação para a População.

INDICADORES DA SAÚDE

Propagação e Capacidade de Atendimento

INDICADOR SÍNTESE



SINAL



DEFINIÇÃO DOS SINAIS

As medidas mensuradas são divididas em dois grandes grupos:

- Grupo de Medidas da **PROPAGAÇÃO** possui 55% do peso para a definição dos sinais e o Grupo de Medidas da **CAPACIDADE de ATENDIMENTO** tem 45% do peso;
- No total, serão acompanhados 12 indicadores

INDICADORES

VELOCIDADE DO AVANÇO DA COVID	Tx de crescimento de novos casos COVID-19
	Tx. de crescimento de internações por SRAG em UTI
	Tx de Crescimento de Pacientes com COVID-19 Internados em Leitos Clínicos
	Tx de Crescimento de Pacientes com COVID-19 Internados em UTI

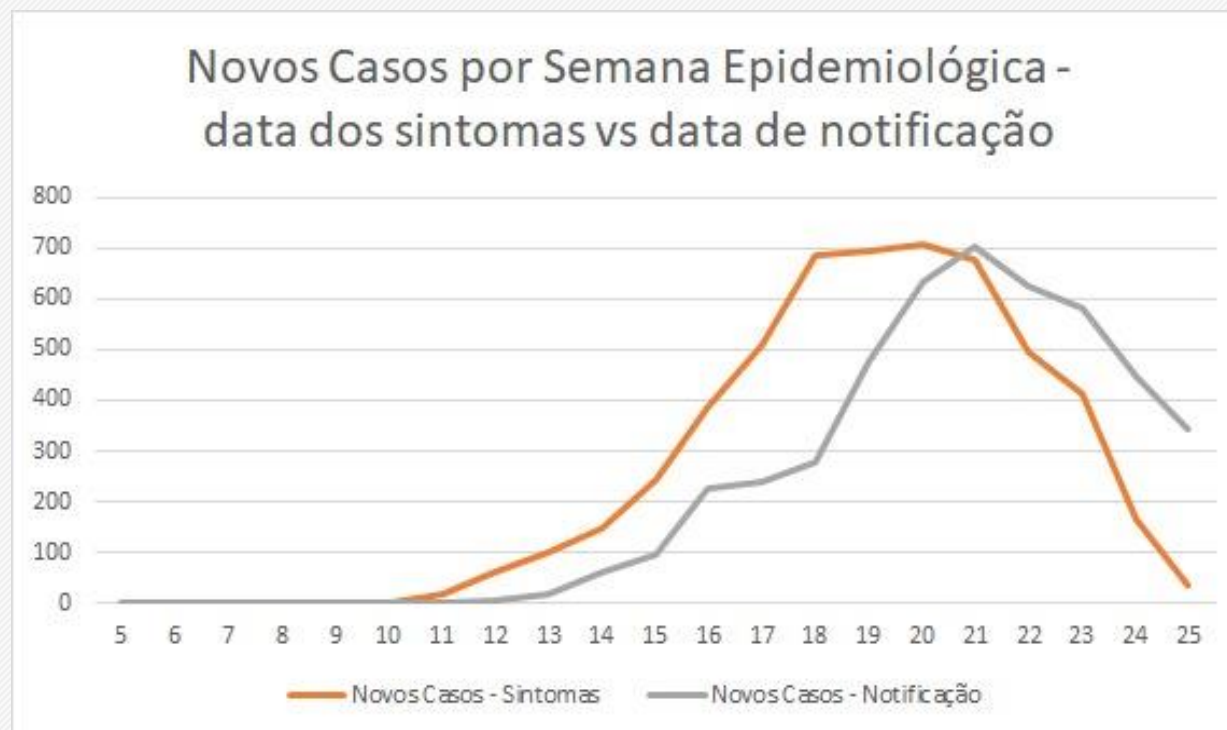
ESTÁGIO DE EVOLUÇÃO	Tx. de casos ativos sobre total de recuperados
---------------------	------------------------------------------------

MORTALIDADE POR COVID	Taxa de Mortalidade por COVID-19 para cada 100mil habitantes
-----------------------	--------------------------------------------------------------

INCIDÊNCIA DE NOVOS CASOS	Incidência de novos casos para cada 100mil habitantes
---------------------------	-------------------------------------------------------

CAPACIDADE DE ATENDIMENTO	No. de Leitos clínicos SUS para pacientes com COVID-19 para cada 100mil habitantes
	No. De Leitos de UTI SUS para pacientes com COVID-19 para cada 100mil habitantes
	Tx. Ocupação Leitos Clínicos SUS
	Tx. Ocupação Leitos de UTI SUS

SITUAÇÃO EPIDEMIOLÓGICA DE NITERÓI



OBRIGADO!



PREFEITURA
NITERÓI
TRABALHANDO SÉRIO,
SUPERANDO DESAFIOS.

SAÚDE

SEMUG