



JUSTIÇA
FEDERAL

TRF2

Indicadores do Núcleo Permanente de Métodos Consensuais de Solução de Conflitos

Auxílio Emergencial

Resultados do Auxílio Emergencial na JF da 2ª Região

Resultado	NPSC2	CESCON-ES	SJRJ	SJES	Total	%
Benefício Implantado	1.774	1.023	6.299	1.851	10.947	69%
Sem proposta	1.744	1.889	1.089	143	4.865	31%
Total	3.518	2.912	7.388	1.994	15.812	100%



Benefícios Implantados
na JF da 2ª Região

Acervo de Auxílio Emergencial na JF da 2ª Região

Órgão	Total
NPSC2 *	5.289
CESCON-ES	2.984
SJRJ	10.997
SJES	2.913
Total Geral	22.183

Acervo total de Auxílio Emergencial
na JF da 2ª Região

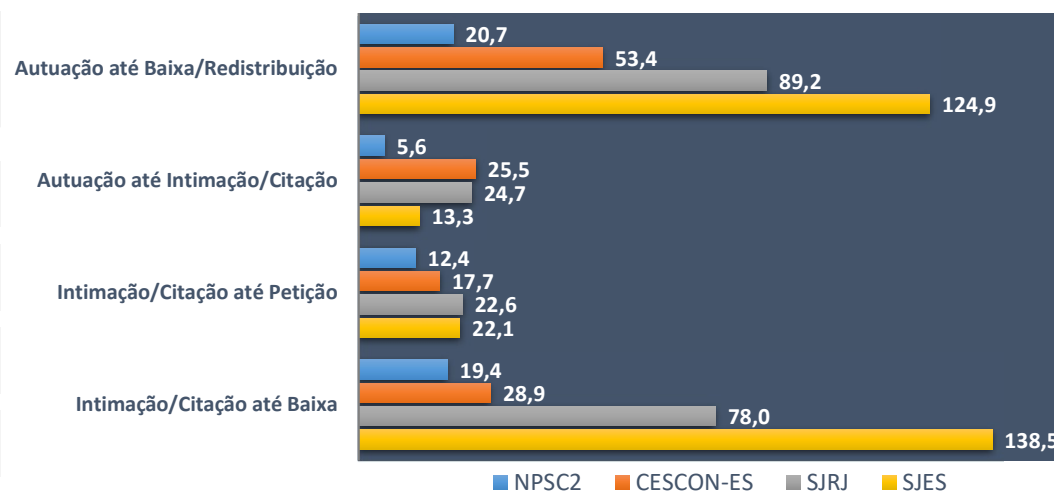
22.183

* Reclamações Pré-Processuais

Tempo médio de tramitação de RPPs e Processos de Auxílio Emergencial na JF da 2ª Região

Tramitação	NPSC2	CESCON-ES	SJRJ	SJES	Tempo médio (dias)
Autuação até Baixa/Redistribuição	20,7	53,4	89,2	124,9	70,6
Autuação até Intimação/Citação	5,6	25,5	24,7	13,3	18,9
Intimação/Citação até Petição	12,4	17,7	22,6	22,1	19,8
Intimação/Citação até Baixa	19,4	28,9	78,0	138,5	67,3

Tempo médio de tramitação em dias



Atualização em 13.05.2021



JUSTIÇA
FEDERAL

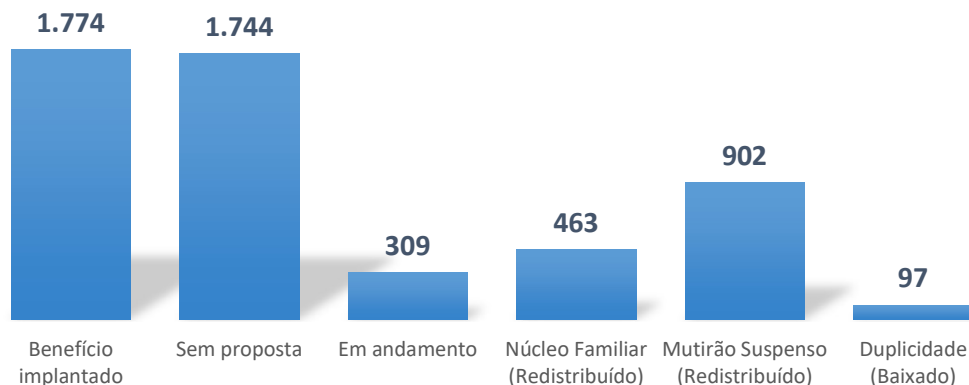
TRF2

Indicadores do Núcleo Permanente de Métodos Consensuais de Solução de Conflitos

Auxílio Emergencial

Reclamações Pré-Processuais de Auxílio Emergencial recebidas no NPSC2

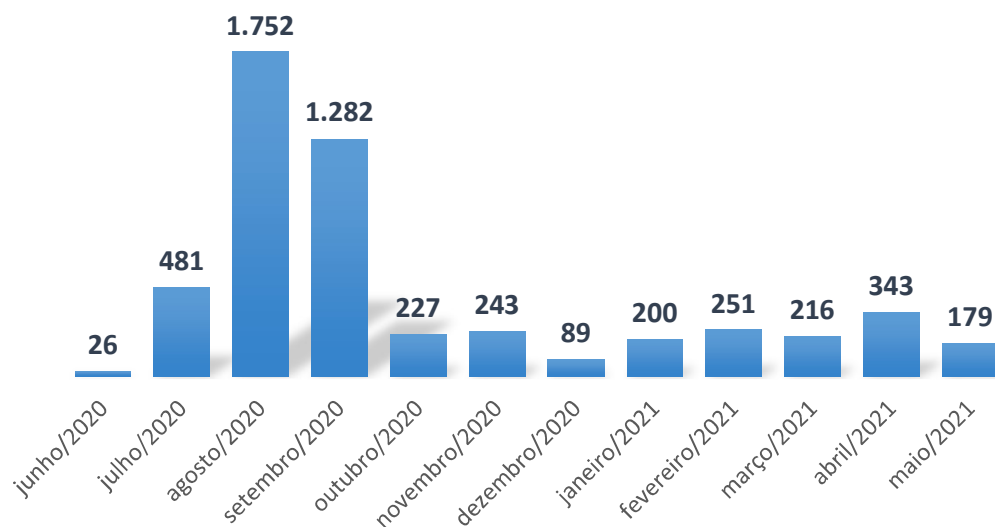
Resultado	Total de RPPs
Benefício Implantado	1.774
Sem proposta	1.744
Em andamento	309
Núcleo Familiar (Redistribuído)	463
Mutirão Suspenso (Redistribuído)	902
Duplicidade (Baixado)	97
Total	5.289



RPPs recebidas no NPSC2

5.289

RPPs recebidas no NPSC2



Mês

Total de RPPs recebidas

2020	Junho/2020	26
	Julho/2020	481
	Agosto/2020	1.752
	Setembro/2020	1.282
	Outubro/2020	227
	Novembro/2020	243
	Dezembro/2020	89
	Total 2020	5.289
2021	Janeiro/2021	200
	Fevereiro/2021	251
	Março/2021	216
	Abril/2021	343
	Maio/2021	179
Total geral		5.289



JUSTIÇA
FEDERAL

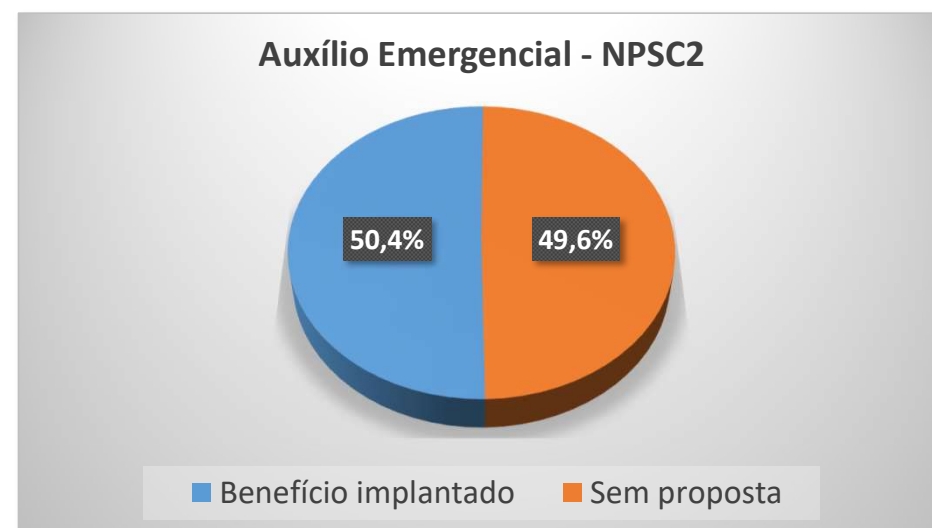
TRF2

Indicadores do Núcleo Permanente de Métodos Consensuais de Solução de Conflitos

Auxílio Emergencial

Benefícios Implantados - NPSC2

Resultado	Total de RPPs	%
Benefício Implantado	1.774	50,4%
Sem proposta	1.744	49,6%
Total Geral	3.518	100%



Atualização em 13.05.2021



JUSTIÇA
FEDERAL **TRF2**

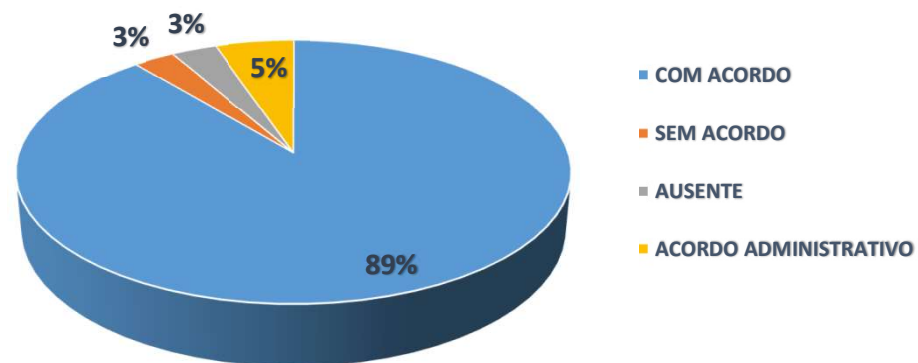
Indicadores do Núcleo Permanente de Métodos Consensuais de Solução de Conflitos

Auxílio Emergencial

Resultado das audiências on-line de Auxílio Emergencial

Resultado	Total de RPPs
Com acordo	827
Sem acordo	26
Ausente	28
Acordo Administrativo	49
Total Geral	930

Audiências on-line de Auxílio Emergencial



Atualização em 13.05.2021



JUSTIÇA
FEDERAL

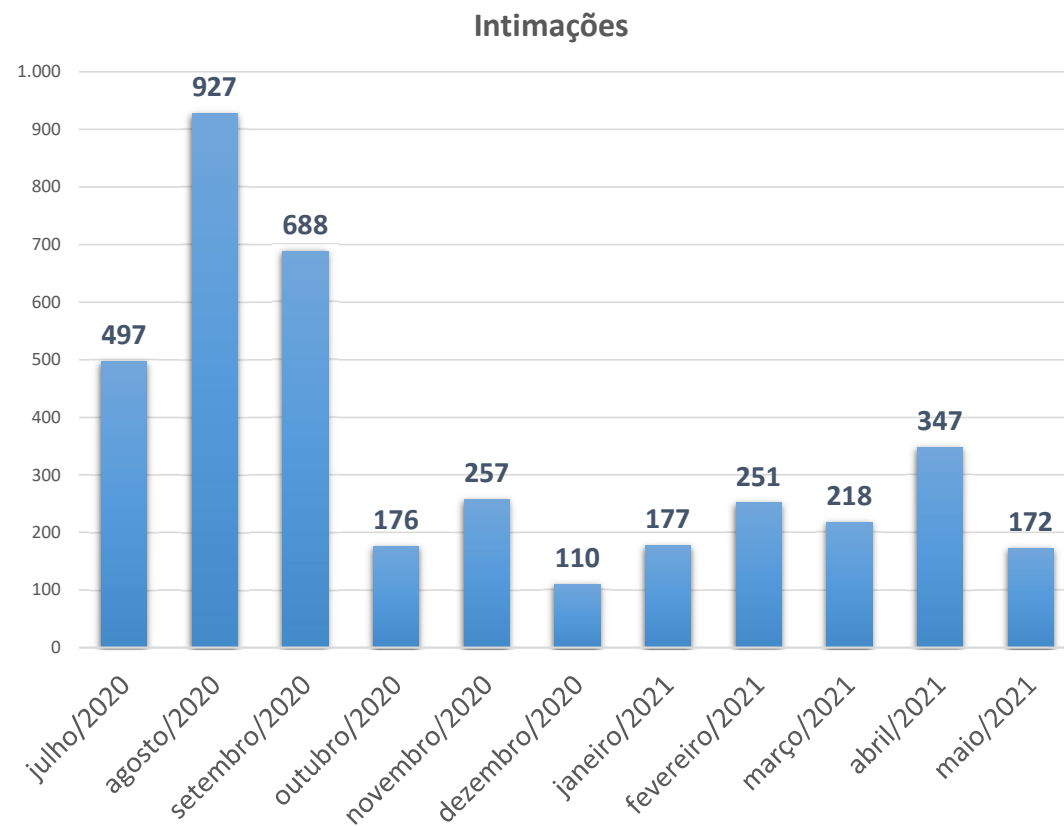
TRF2

Indicadores do Núcleo Permanente de Métodos Consensuais de Solução de Conflitos

Auxílio Emergencial

Intimações realizadas pelo NPSC2

	Resultado	Total de RPPs
2020	Julho/2020	497
	Agosto/2020	927
	Setembro/2020	688
	Outubro/2020	176
	Novembro/2020	257
	Dezembro/2020	110
2021	Janeiro/2021	177
	Fevereiro/2021	251
	Março/2021	218
	Abril/2021	347
	Maio/2021	172
	Total geral	3.820



Atualização em 13.05.2021



JUSTIÇA
FEDERAL

TRF2

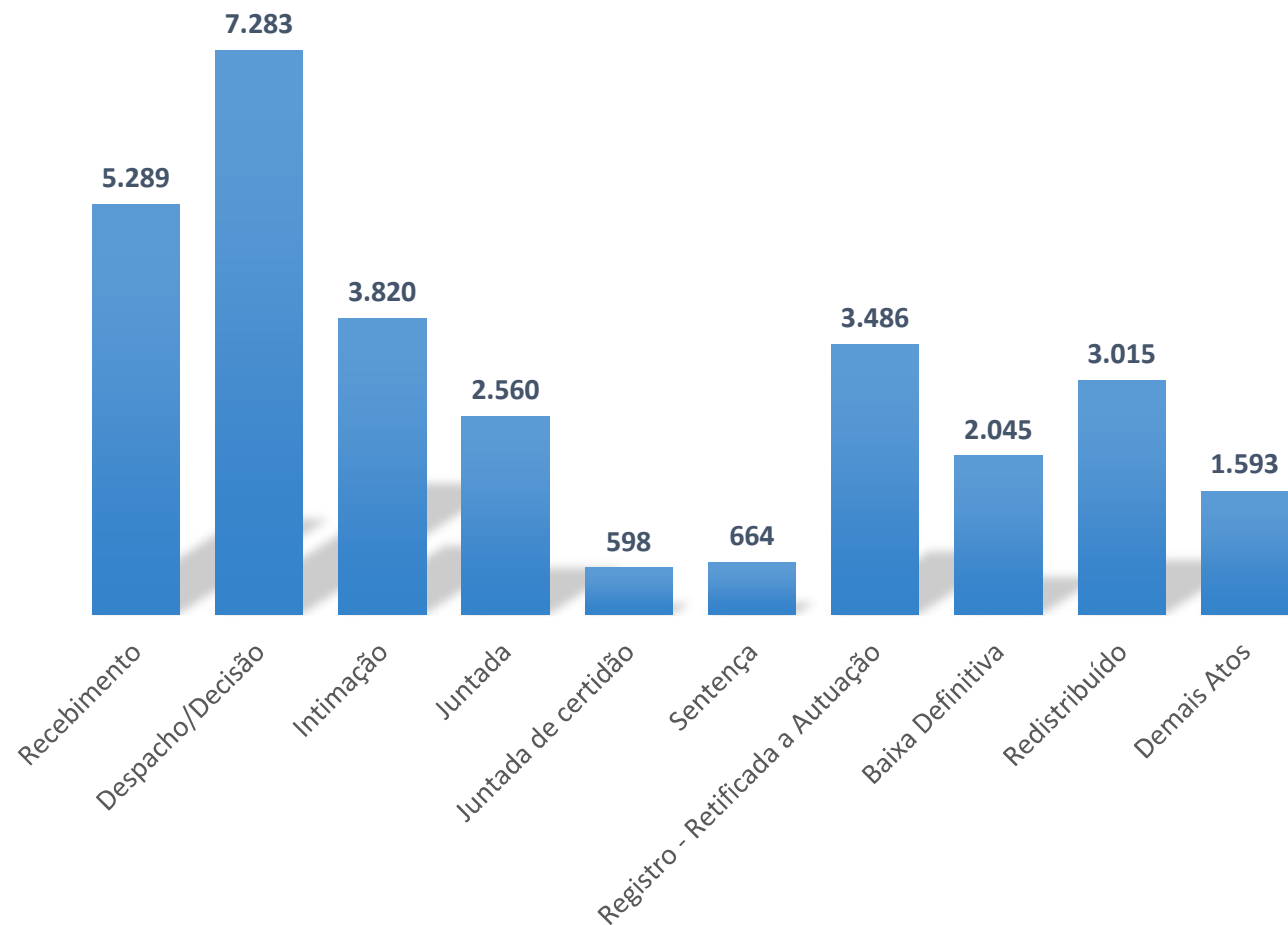
Indicadores do Núcleo Permanente de Métodos Consensuais de Solução de Conflitos

Auxílio Emergencial

Atos praticados pelo NPSC2

Atos praticados	Quantidade
Recebimento	5.289
Despacho/Decisão	7.283
Intimação	3.820
Juntada	2.560
Juntada de certidão	598
Sentença	664
Registro - Retificada a Autuação	3.486
Baixa definitiva	2.045
Redistribuído	3.015
Demais Atos	1.593
Total	30.353

Atos praticados pelo NPSC2



Atualização em 13.05.2021