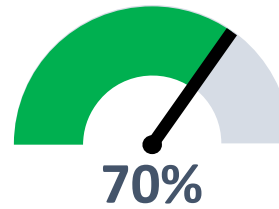


Auxílio Emergencial

Resultados do Auxílio Emergencial na JF da 2ª Região

Resultado	NPSC2	CESCON-ES	SJRJ	SJES	Total	%
Benefício Implantado	1.826	1.043	6.780	1.979	11.628	70%
Sem proposta	1.921	1.925	1.107	143	5.096	30%
Total	3.747	2.968	7.887	2.122	16.724	100%



Benefícios Implantados na JF da 2ª Região

Acervo de Auxílio Emergencial na JF da 2ª Região

Órgão	Total
NPSC2 *	5.522
CESCON-ES	3.036
SJRJ	11.353
SJES	2.980
Total Geral	22.891

Acervo total de Auxílio Emergencial na JF da 2ª Região

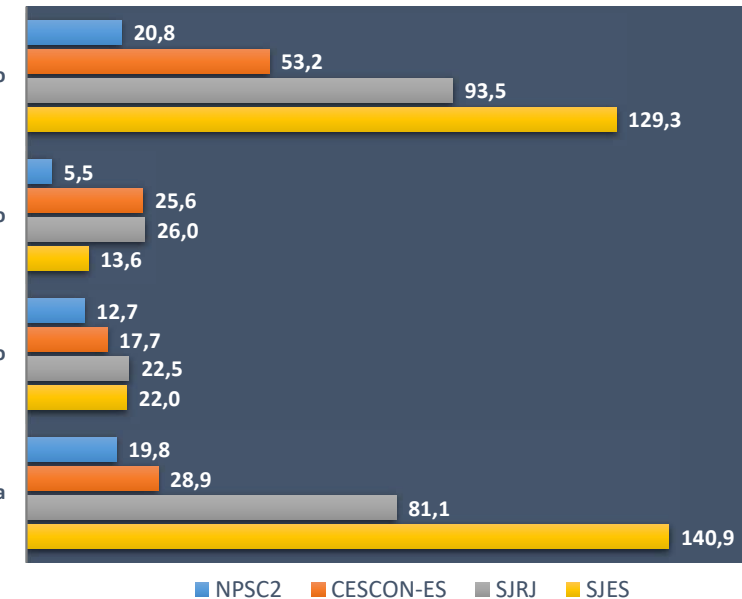
22.891

* Reclamações Pré-Processuais

Tempo médio de tramitação de RPPs e Processos de Auxílio Emergencial na JF da 2ª Região

Tramitação	NPSC2	CESCON-ES	SJRJ	SJES	Tempo médio (dias)
Autuação até Baixa/Redistribuição	20,8	53,2	93,5	129,3	73,5
Autuação até Intimação/Citação	5,5	25,6	26,0	13,6	19,6
Intimação/Citação até Petição	12,7	17,7	22,5	22,0	19,8
Intimação/Citação até Baixa	19,8	28,9	81,1	140,9	69,7

Tempo médio de tramitação em dias

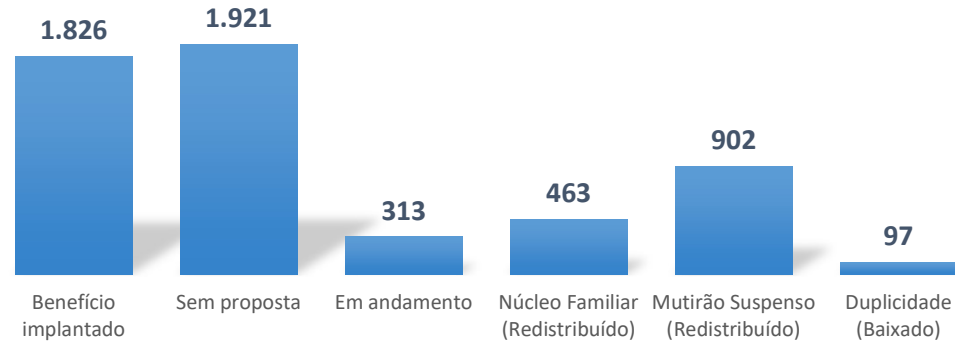


Atualização em 08.06.2021

Auxílio Emergencial

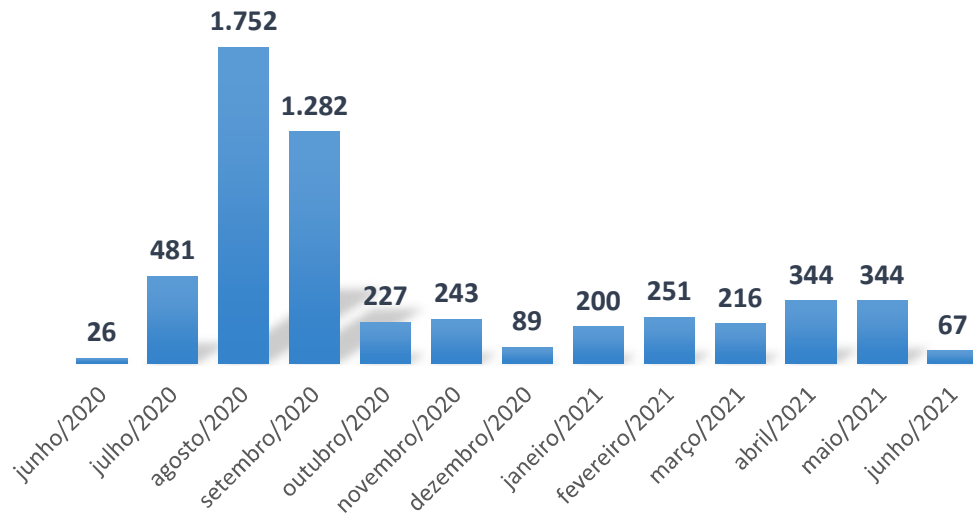
Reclamações Pré-Processuais de Auxílio Emergencial recebidas no NPSC2

Resultado	Total de RPPs
Benefício Implantado	1.826
Sem proposta	1.921
Em andamento	313
Núcleo Familiar (Redistribuído)	463
Mutirão Suspenso (Redistribuído)	902
Duplicidade (Baixado)	97
Total	5.522


RPPs recebidas no NPSC2

5.522

RPPs recebidas no NPSC2

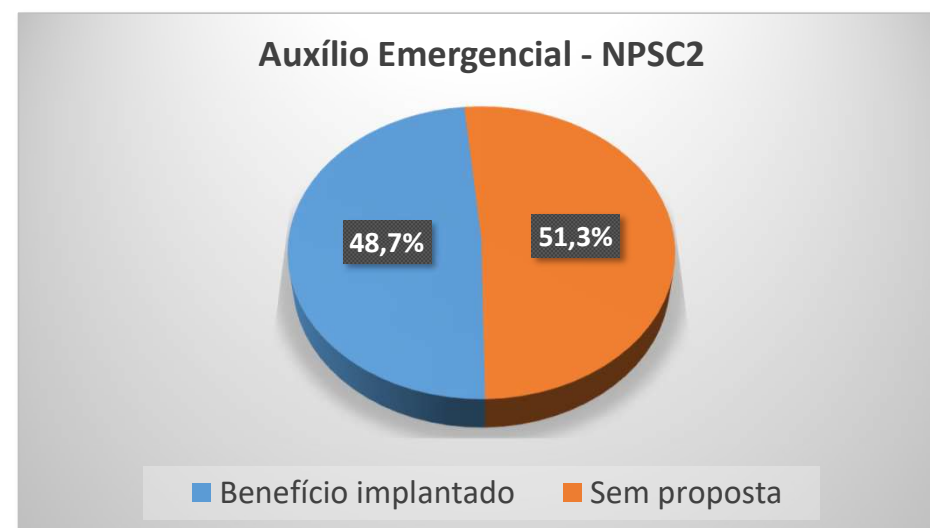


Mês	Total de RPPs recebidas
Junho/2020	26
Julho/2020	481
Agosto/2020	1.752
Setembro/2020	1.282
Outubro/2020	227
Novembro/2020	243
Dezembro/2020	89
Janeiro/2021	200
Fevereiro/2021	251
Março/2021	216
Abril/2021	344
Maio/2021	344
Junho/2021	67
Total geral	5.522



Benefícios Implantados - NPSC2

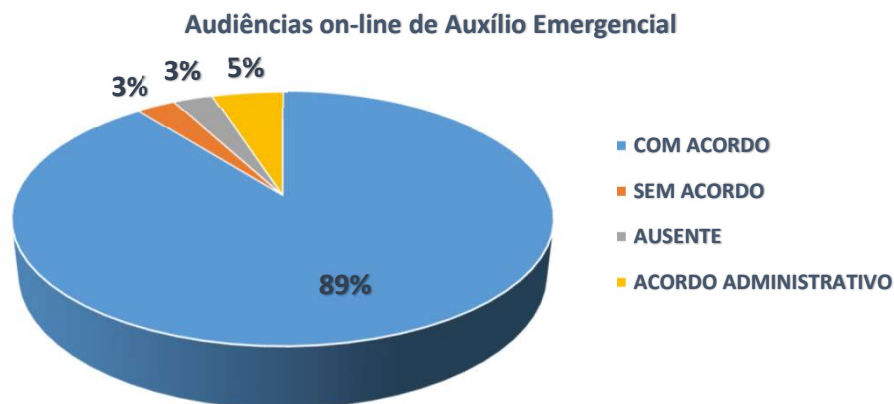
Resultado	Total de RPPs	%
Benefício Implantado	1.826	48,7%
Sem proposta	1.921	51,3%
Total Geral	3.747	100%





Resultado das audiências on-line de Auxílio Emergencial

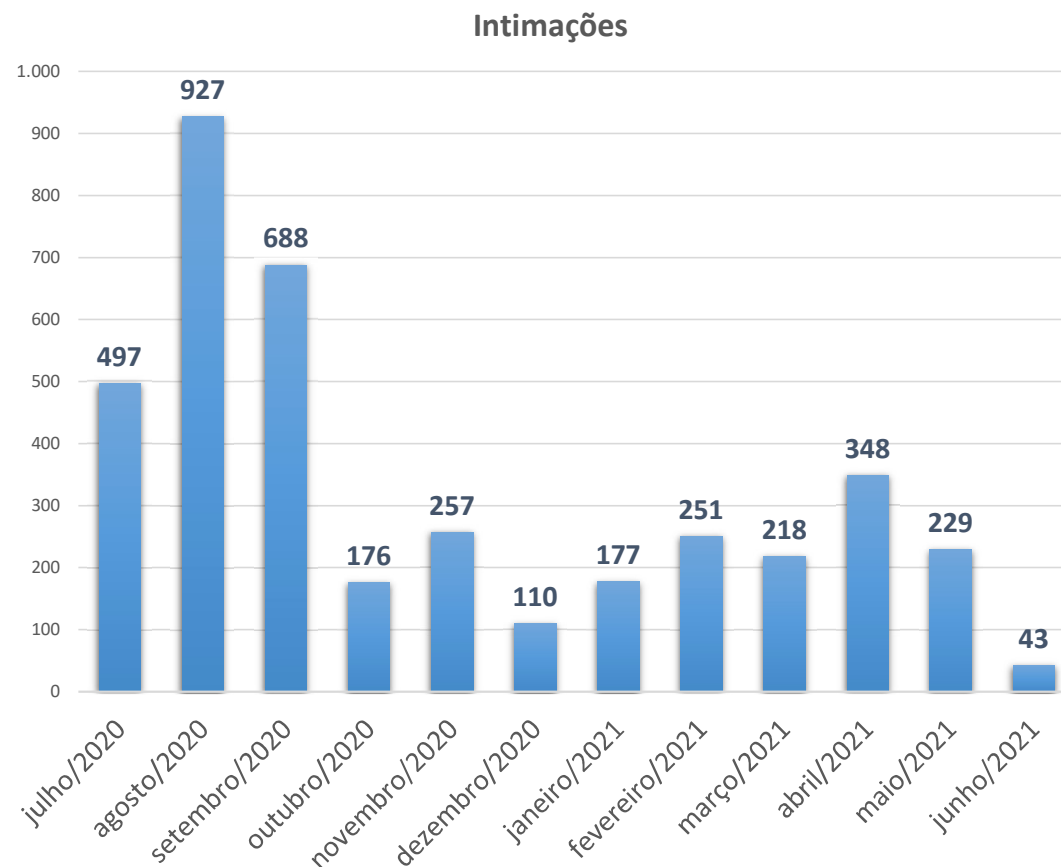
Resultado	Total de RPPs
Com acordo	879
Sem acordo	27
Ausente	28
Acordo Administrativo	49
Total Geral	983



Atualização em 08.06.2021

Intimações realizadas pelo NPSC2

Resultado		Total de RPPs
2020	Julho/2020	497
	Agosto/2020	927
	Setembro/2020	688
	Outubro/2020	176
	Novembro/2020	257
	Dezembro/2020	110
2021	Janeiro/2021	177
	Fevereiro/2021	251
	Março/2021	218
	Abril/2021	348
	Mai/2021	229
	Junho/2021	43
Total geral		3.921



Atualização em 08.06.2021

Atos praticados pelo NPSC2

Atos praticados	Quantidade
Recebimento	5.522
Despacho/Decisão	7.631
Intimação	3.921
Juntada	2.630
Juntada de certidão	637
Sentença	664
Registro - Retificada a Autuação	3.729
Baixa definitiva	2.087
Redistribuído	3.169
Demais Atos	1.783
Total	31.773

Atos praticados pelo NPSC2
