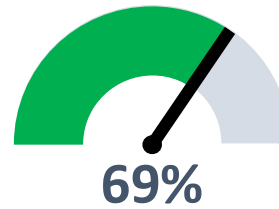


## Auxílio Emergencial

### Resultados do Auxílio Emergencial na JF da 2ª Região

Resultado	NPSC2	CESCON-ES	SJRJ	SJES	Total	%
Benefício Implantado	1.842	1.050	6.955	2.015	11.862	69%
Sem proposta	2.121	1.944	1.121	144	5.330	31%
Total	3.963	2.994	8.076	2.159	17.192	100%



Benefícios Implantados na JF da 2ª Região

### Acervo de Auxílio Emergencial na JF da 2ª Região

Órgão	Total
NPSC2 *	5.617
CESCON-ES	3.062
SJRJ	11.477
SJES	2.982
Total Geral	23.138

Acervo total de Auxílio Emergencial na JF da 2ª Região

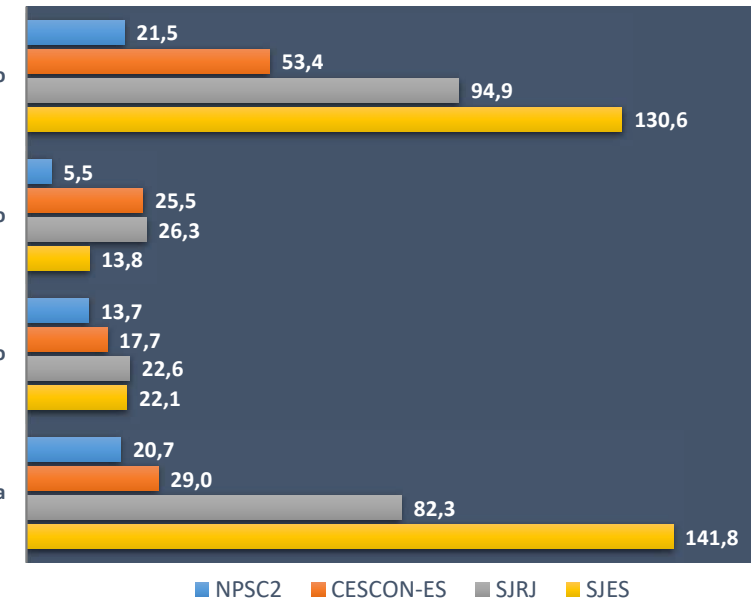
**23.138**

\* Reclamações Pré-Processuais

### Tempo médio de tramitação de RPPs e Processos de Auxílio Emergencial na JF da 2ª Região

Tramitação	NPSC2	CESCON-ES	SJRJ	SJES	Tempo médio (dias)
Autuação até Baixa/Redistribuição	21,5	53,4	94,9	130,6	74,1
Autuação até Intimação/Citação	5,5	25,5	26,3	13,8	19,8
Intimação/Citação até Petição	13,7	17,7	22,6	22,1	20,0
Intimação/Citação até Baixa	20,7	29,0	82,3	141,8	70,2

### Tempo médio de tramitação em dias

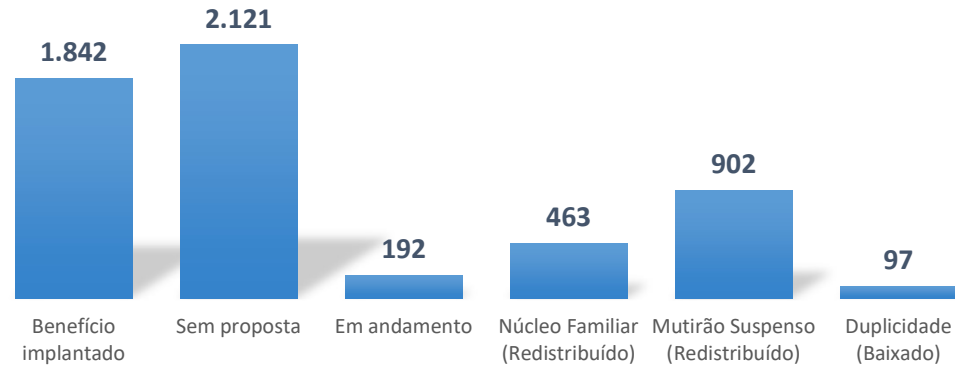


Atualização em 17.06.2021

## Auxílio Emergencial

### Reclamações Pré-Processuais de Auxílio Emergencial recebidas no NPSC2

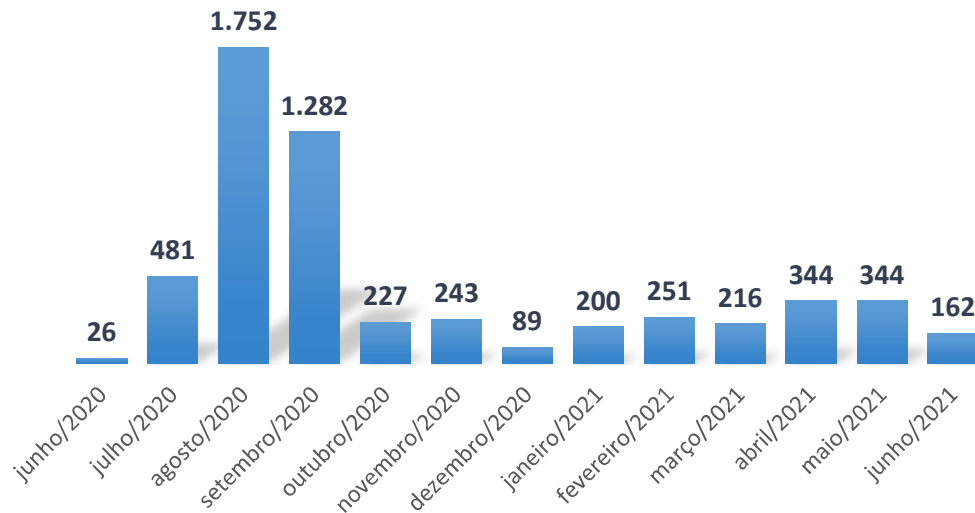
Resultado	Total de RPPs
Benefício Implantado	1.842
Sem proposta	2.121
Em andamento	192
Núcleo Familiar (Redistribuído)	463
Mutirão Suspenso (Redistribuído)	902
Duplicidade (Baixado)	97
<b>Total</b>	<b>5.617</b>



RPPs recebidas no NPSC2

**5.617**

### RPPs recebidas no NPSC2



Mês	Total de RPPs recebidas
Junho/2020	26
Julho/2020	481
Agosto/2020	1.752
Setembro/2020	1.282
Outubro/2020	227
Novembro/2020	243
Dezembro/2020	89
Janeiro/2021	200
Fevereiro/2021	251
Março/2021	216
Abril/2021	344
Mai/2021	344
Junho/2021	162
<b>Total geral</b>	<b>5.617</b>



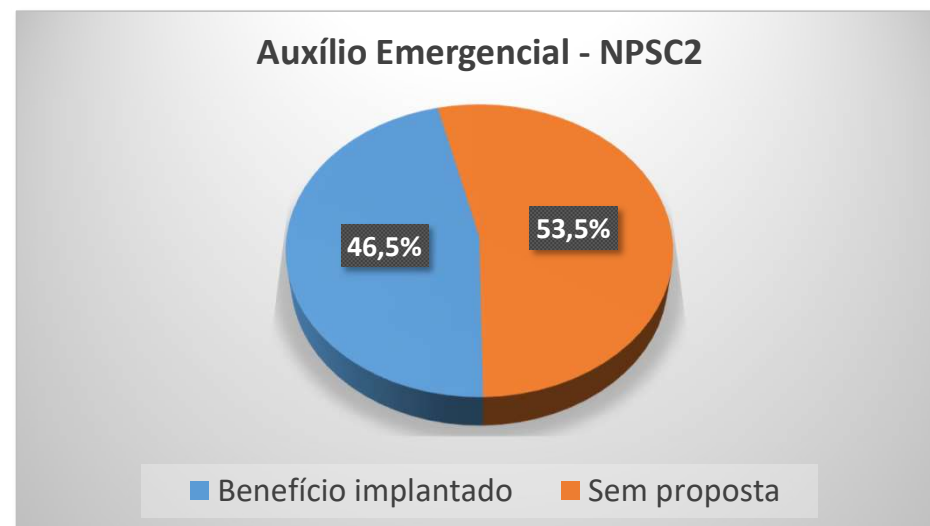
JUSTIÇA  
FEDERAL

**TRF2**

## Auxílio Emergencial

### Benefícios Implantados - NPSC2

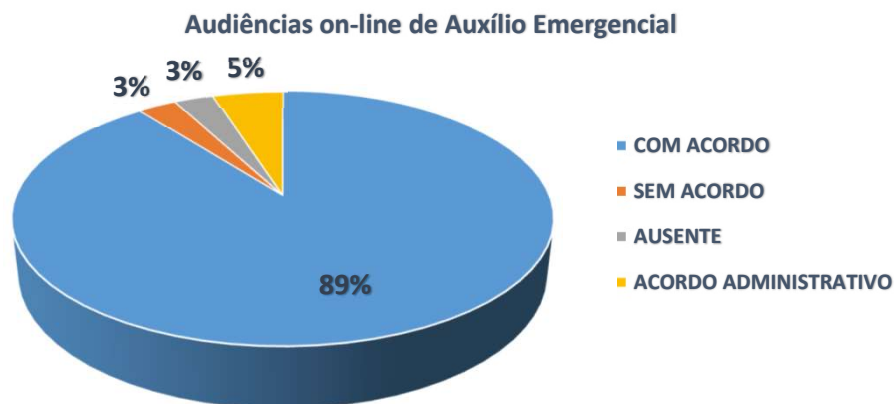
Resultado	Total de RPPs	%
Benefício Implantado	1.842	46,5%
Sem proposta	2.121	53,5%
Total Geral	3.963	100%





## Resultado das audiências on-line de Auxílio Emergencial

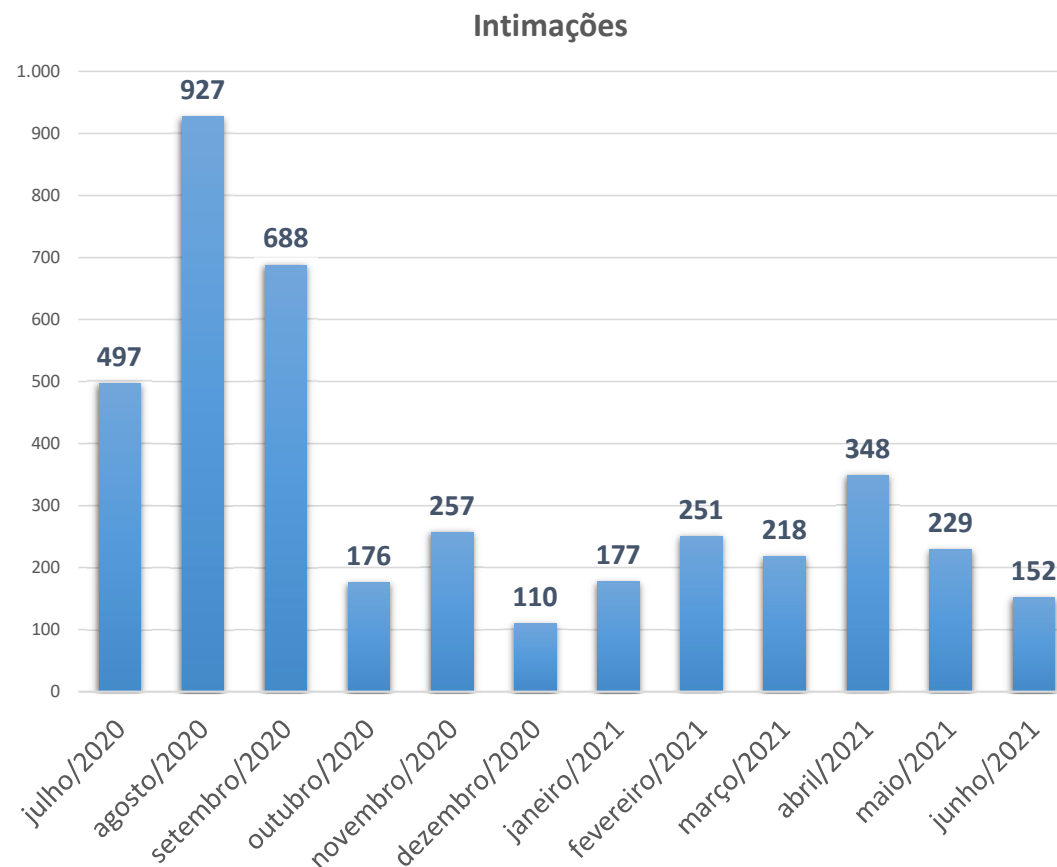
Resultado	Total de RPPs
Com acordo	886
Sem acordo	27
Ausente	28
Acordo Administrativo	49
Total Geral	990



Atualização em 17.06.2021

Intimações realizadas pelo NPSC2

Resultado		Total de RPPs
2020	Julho/2020	497
	Agosto/2020	927
	Setembro/2020	688
	Outubro/2020	176
	Novembro/2020	257
	Dezembro/2020	110
2021	Janeiro/2021	177
	Fevereiro/2021	251
	Março/2021	218
	Abril/2021	348
	Mai/2021	229
	Junho/2021	152
<b>Total geral</b>		<b>4.030</b>



Atualização em 17.06.2021

**Atos praticados pelo NPSC2**

Atos praticados	Quantidade
Recebimento	5.617
Despacho/Decisão	7.541
Intimação	4.030
Juntada	2.657
Juntada de certidão	655
Sentença	880
Registro - Retificada a Autuação	3.962
Baixa definitiva	2.117
Redistribuído	3.379
Demais Atos	1.865
<b>Total</b>	<b>32.703</b>

**Atos praticados pelo NPSC2**
