



Resultados do Auxílio Emergencial na JF da 2ª Região



ACERVO DE AUXÍLIO EMERGENCIAL NA JF DA 2ª REGIÃO *

C100% **	CESCON-ES	SJRJ	SJES	Total
5.886	3.123	11.872	3.066	23.947

* Acervo de Auxílio Emergencial na 2ª Região desde 2020.

** Reclamações Pré-Processuais.

Acervo total de Auxílio Emergencial na JF da 2ª Região

23.947

BENEFÍCIO IMPLANTADO x SEM PROPOSTA

	C100%	CESCON-ES	SJRJ	SJES	Total	%
Benefício Implantado***	1.858	1.079	7.446	2.124	12.507	69%
Sem proposta	2.399	1.990	1.131	147	5.667	31%
Total	4.257	3.069	8.577	2.271	18.174	100%

*** Sentenças homologatórias de acordo e implantação administrativa do benefício.



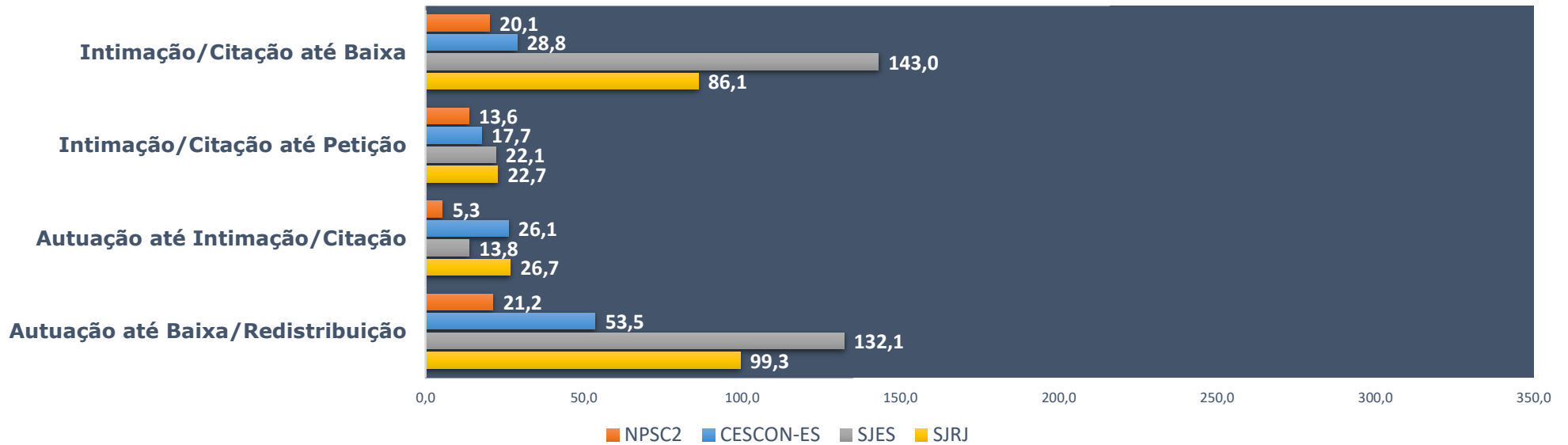
69%

Benefícios Implantados na JF da 2ª Região

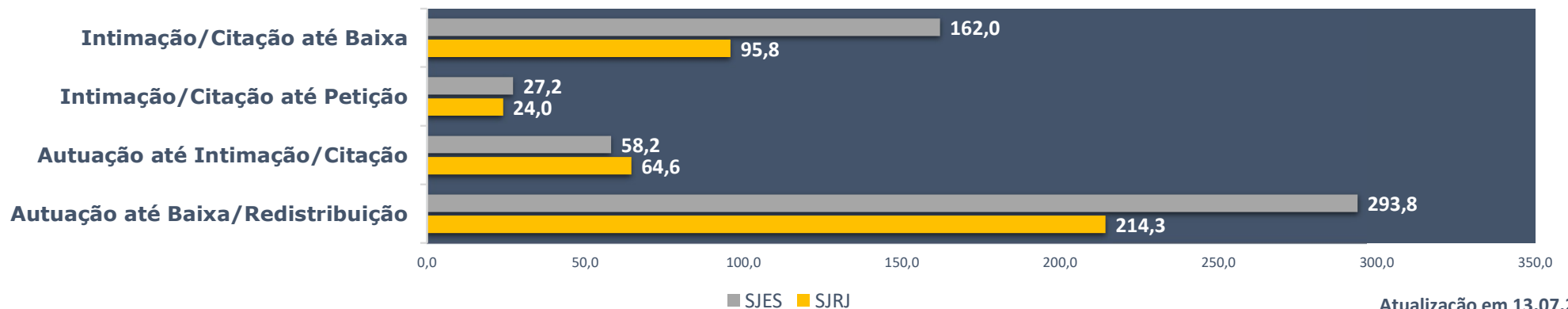
Atualização em 13.07.2021

Tempo médio de tramitação de RPPs e Processos na Justiça Federal da 2ª Região

Tempo médio de tramitação em dias (Auxílio Emergencial)

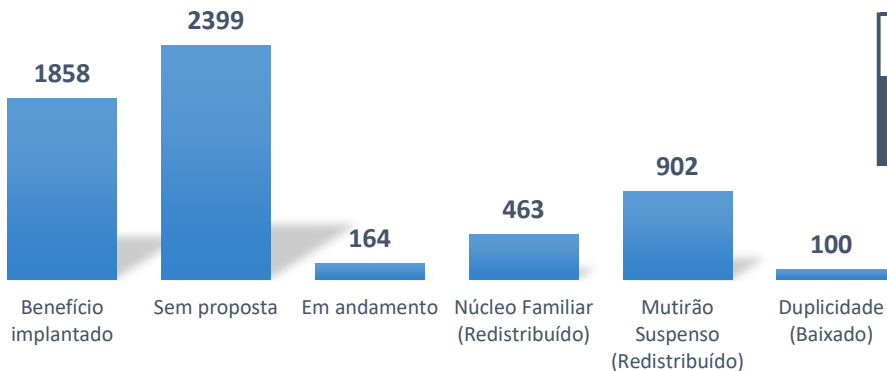


Tempo médio de tramitação em dias (Outros assuntos)



Reclamações Pré-Processuais de Auxílio Emergencial recebidas no NPSC2

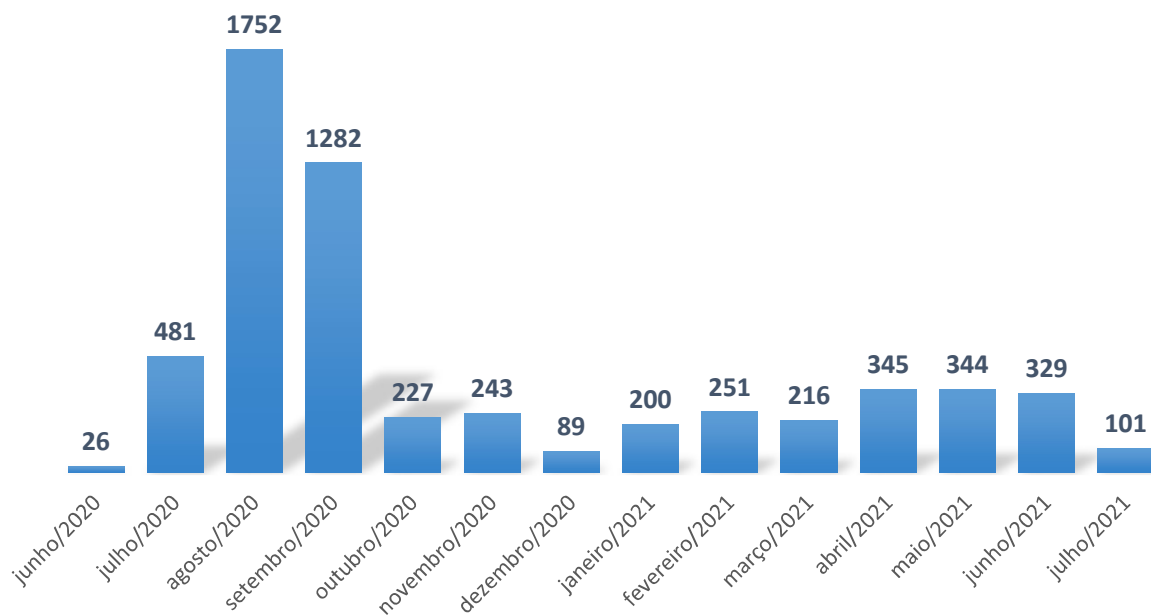
Resultado	Total de RPPs
Benefício Implantado	1.858
Sem proposta	2.399
Em andamento	164
Núcleo Familiar (Redistribuído)	463
Mutirão Suspenso (Redistribuído)	902
Duplicidade (Baixado)	100
Total	5.886



RPPs recebidas no NPSC2

5.886

RPPs recebidas no NPSC2

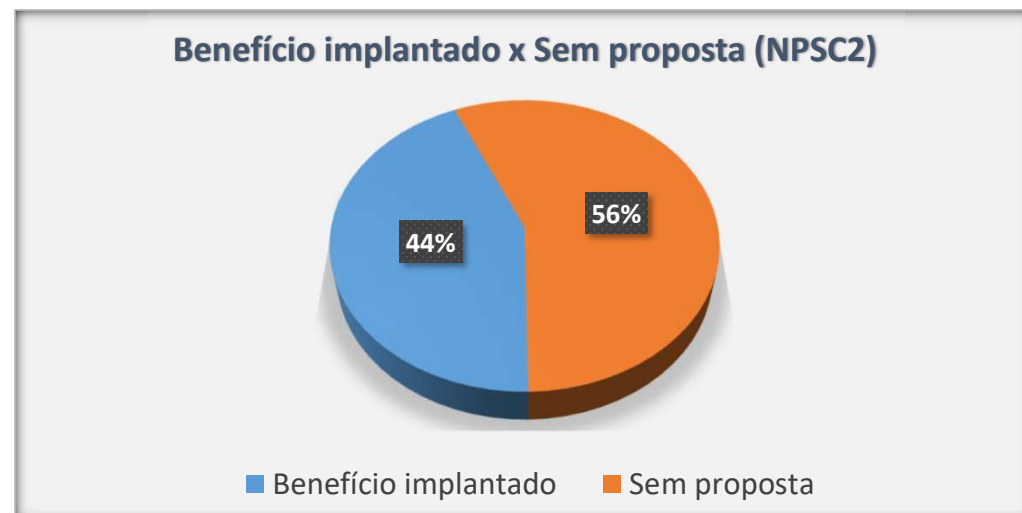


Mês	Total de RPPs recebidas
Junho/2020	26
Julho/2020	481
Agosto/2020	1.752
Setembro/2020	1.282
Outubro/2020	227
Novembro/2020	243
Dezembro/2020	89
Janeiro/2021	200
Fevereiro/2021	251
Março/2021	216
Abril/2021	345
Maior/2021	344
Junho/2021	329
Julho/2021	101
Total geral	5.886



Benefícios Implantados x Sem proposta - NPSC2

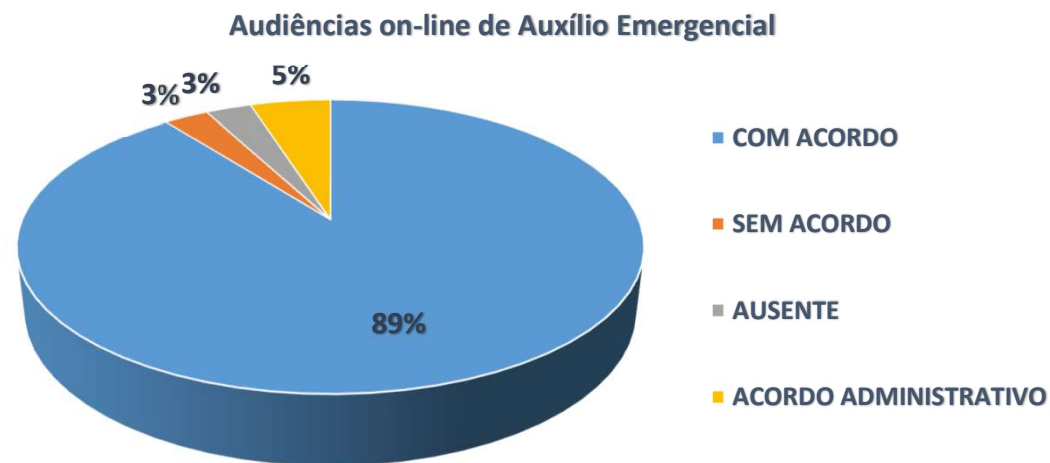
Resultado	Total de RPPs	%
Benefício Implantado	1.858	43,6%
Sem proposta	2.399	56,4%
Total Geral	4.257	100%



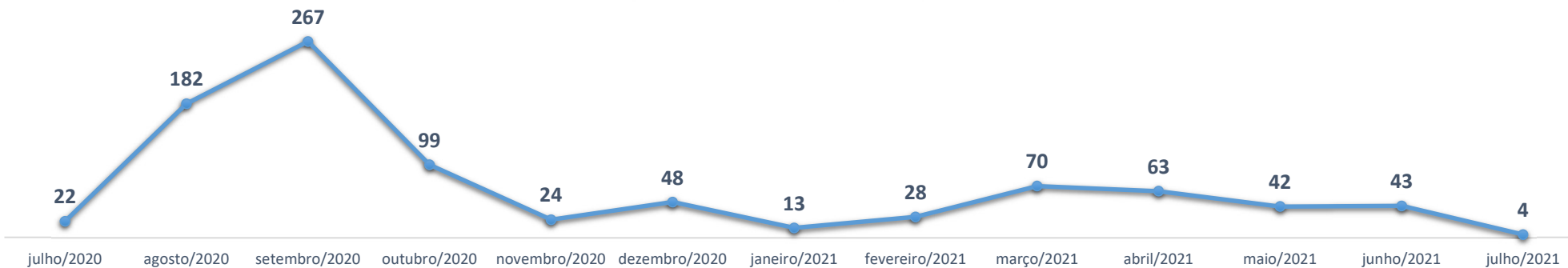


Resultado das audiências on-line de Auxílio Emergencial realizadas pelo NPSC2

Resultado	Total de RPPs
Com acordo	905
Sem acordo	28
Ausente	28
Acordo Administrativo	49
Total Geral	1010



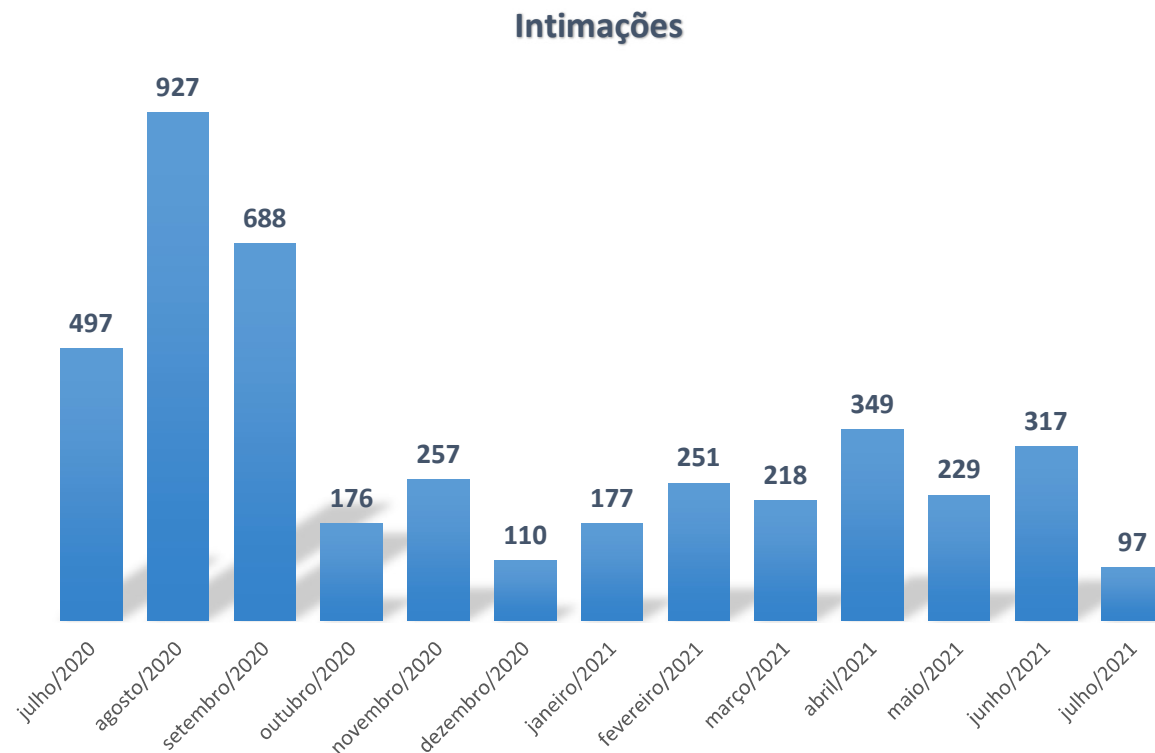
Audiências de conciliação de Auxílio Emergencial que resultaram em acordo





Intimações realizadas pelo NPSC2

	Resultado	Total de RPPs
2020	Julho/2020	497
	Agosto/2020	927
	Setembro/2020	688
	Outubro/2020	176
	Novembro/2020	257
	Dezembro/2020	110
2021	Janeiro/2021	177
	Fevereiro/2021	251
	Março/2021	218
	Abril/2021	349
	Maió/2021	229
	Junho/2021	317
	Julho/2021	97
	Total geral	4.293





JUSTIÇA
FEDERAL

TRF2

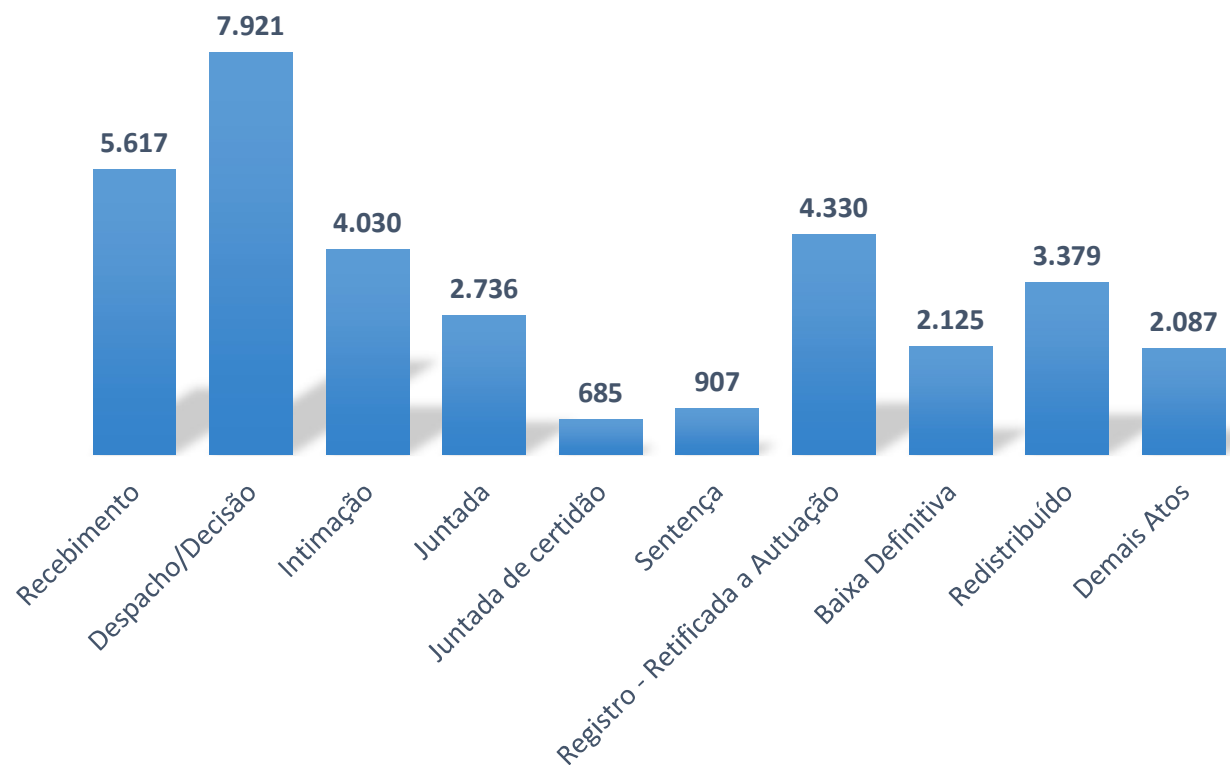
Indicadores do Núcleo Permanente de Métodos Consensuais de Solução de Conflitos

Auxílio **E**mergencial

Atos praticados pelo NPSC2

Atos praticados	Quantidade
Recebimento	5.617
Despacho/Decisão	7.921
Intimação	4.030
Juntada	2.736
Juntada de certidão	685
Sentença	907
Registro - Retificada a Autuação	4.330
Baixa definitiva	2.125
Redistribuído	3.379
Demais Atos	2.087
Total	33.817

Atos praticados pelo NPSC2



Atualização em 13.07.2021