



Resultados do Auxílio Emergencial na JF da 2ª Região



ACERVO DE AUXÍLIO EMERGENCIAL NA JF DA 2ª REGIÃO *

C100% **	CESCON-ES	SJRJ	SJES	Total
6.178	3.211	12.377	3.140	24.906

Acervo total de Auxílio Emergencial na JF da 2ª Região

24.906

* Acervo de Auxílio Emergencial na 2ª Região desde 2020.

** Reclamações Pré-Processuais.

Obs: Não foram contabilizados no acervo da SJRJ e SJES as Reclamações Pré-Processuais e Processos redistribuídos pelo C100% e CESCON-ES.

BENEFÍCIO IMPLANTADO x SEM PROPOSTA

	C100%	CESCON-ES	SJRJ	SJES	Total	%
Benefício Implantado***	1.990	1.099	8.195	2.340	13.624	70%
Sem proposta	2.611	2.018	1.133	155	5.917	30%
Total	4.601	3.117	9.328	2.495	19.541	100%



70%

Benefícios Implantados na JF da 2ª Região

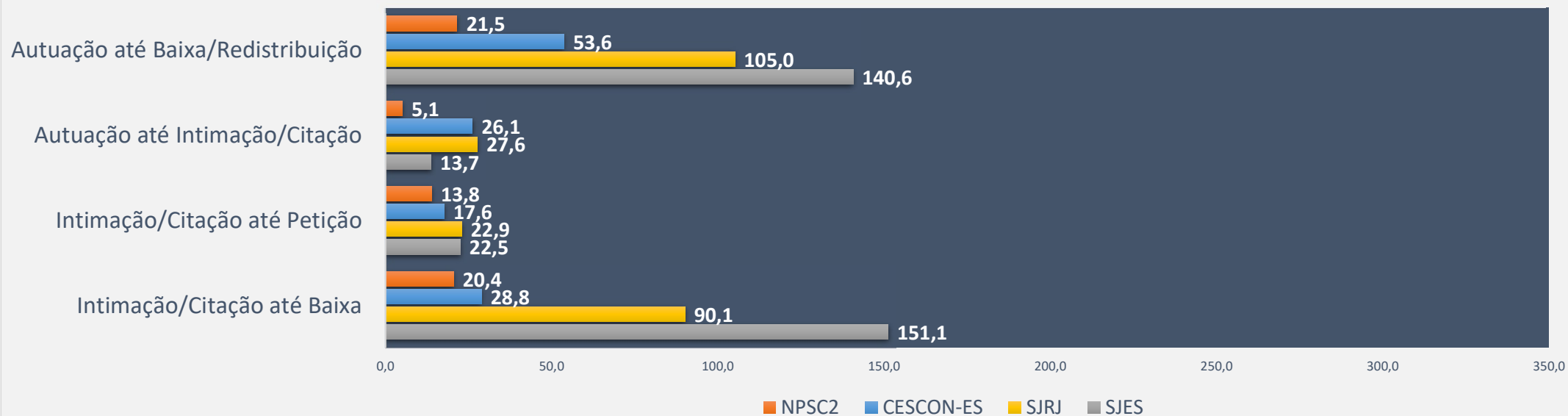
*** Sentença homologatória de acordo e implantação administrativa do benefício.

Atualização em 23.08.2021

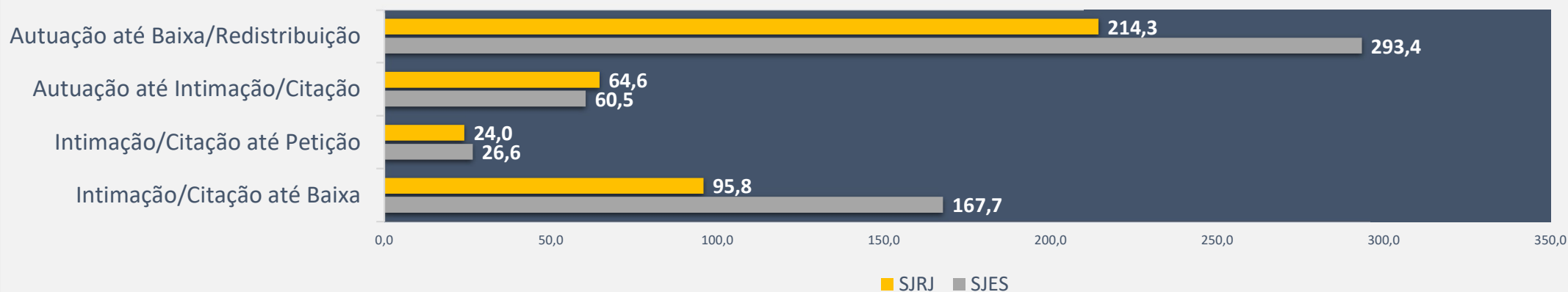


Tempo médio de tramitação de RPPs e Processos na Justiça Federal da 2ª Região

Tempo médio de tramitação em dias (Auxílio Emergencial)

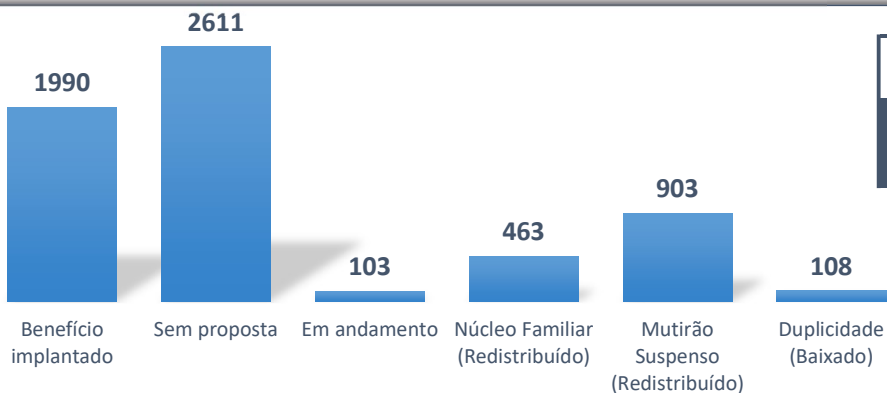


Tempo médio de tramitação em dias (Outros assuntos)



Reclamações Pré-Processuais de Auxílio Emergencial recebidas no NPSC2

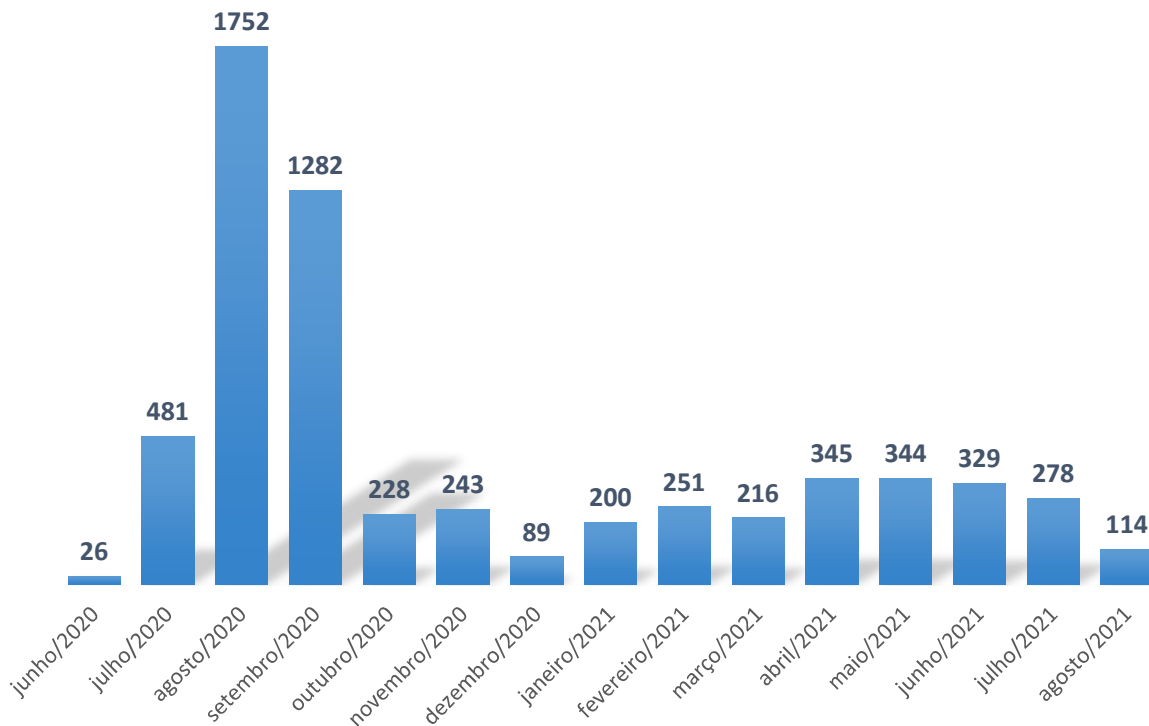
Resultado	Total de RPPs
Benefício Implantado	1.990
Sem proposta	2.611
Em andamento	103
Núcleo Familiar (Redistribuído)	463
Mutirão Suspenso (Redistribuído)	903
Duplicidade (Baixado)	108
Total	6.178



RPPs recebidas no NPSC2

6.178

RPPs recebidas no NPSC2

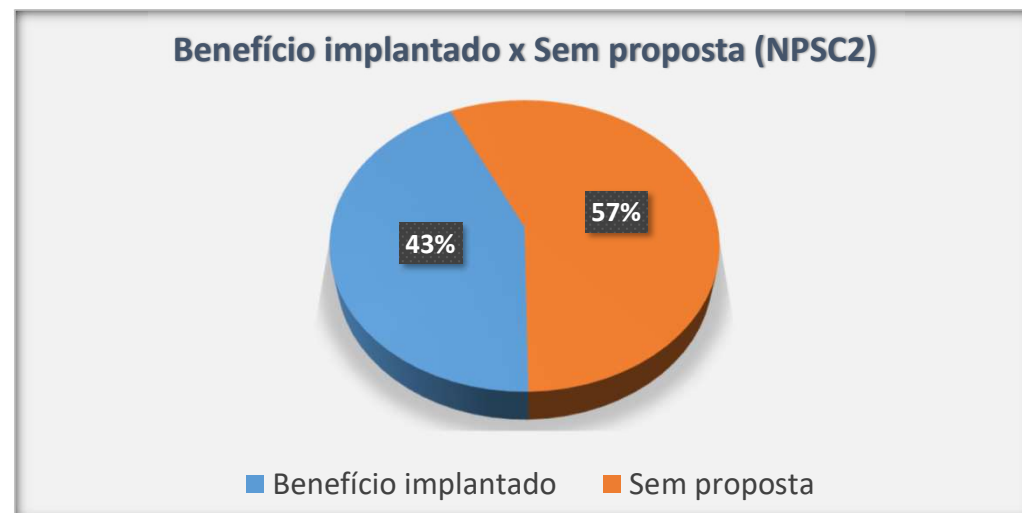


Mês	Total de RPPs recebidas
Junho/2020	26
Julho/2020	481
Agosto/2020	1.752
Setembro/2020	1.282
Outubro/2020	228
Novembro/2020	243
Dezembro/2020	89
Janeiro/2021	200
Fevereiro/2021	251
Março/2021	216
Abril/2021	345
Mai/2021	344
Junho/2021	329
Julho/2021	278
Agosto/2021	114
Total geral	6.178



Benefícios Implantados x Sem proposta - NPSC2

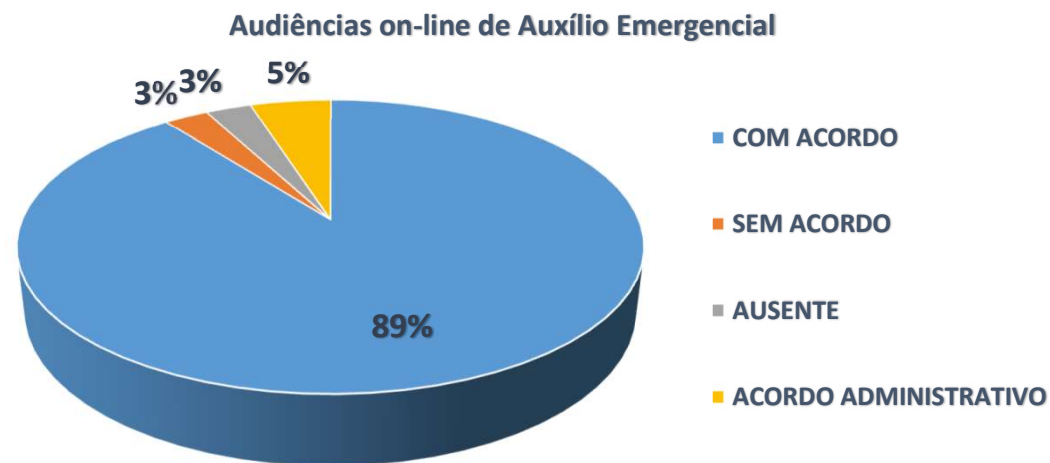
Resultado	Total de RPPs	%
Benefício Implantado	1.990	43%
Sem proposta	2.611	57%
Total Geral	4.601	100%



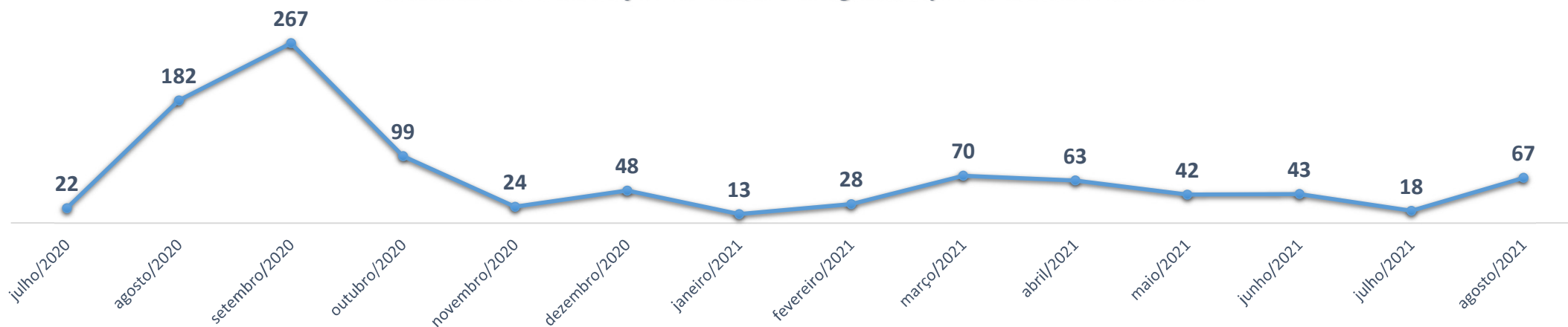


Resultado das audiências on-line de Auxílio Emergencial realizadas pelo NPSC2

Resultado	Total de RPPs
Com acordo	986
Sem acordo	33
Ausente	29
Acordo Administrativo	49
Total Geral	1097



Audiências de conciliação de Auxílio Emergencial que resultaram em acordo

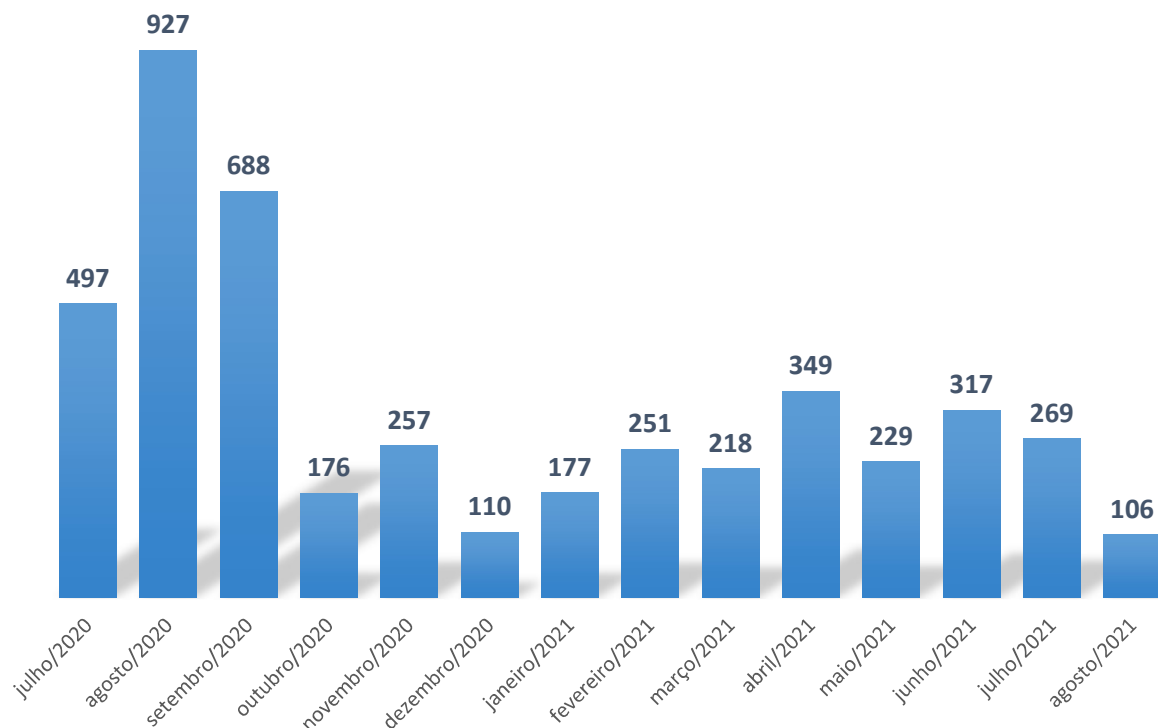




Intimações realizadas pelo NPSC2

	Resultado	Total de RPPs
2020	Julho/2020	497
	Agosto/2020	927
	Setembro/2020	688
	Outubro/2020	176
	Novembro/2020	257
	Dezembro/2020	110
	Janeiro/2021	177
	Fevereiro/2021	251
	Março/2021	218
	Abril/2021	349
	Maio/2021	229
	Junho/2021	317
Julho/2021	269	
Agosto/2021	106	
Total geral		4.571

Intimações





JUSTIÇA
FEDERAL

TRF2

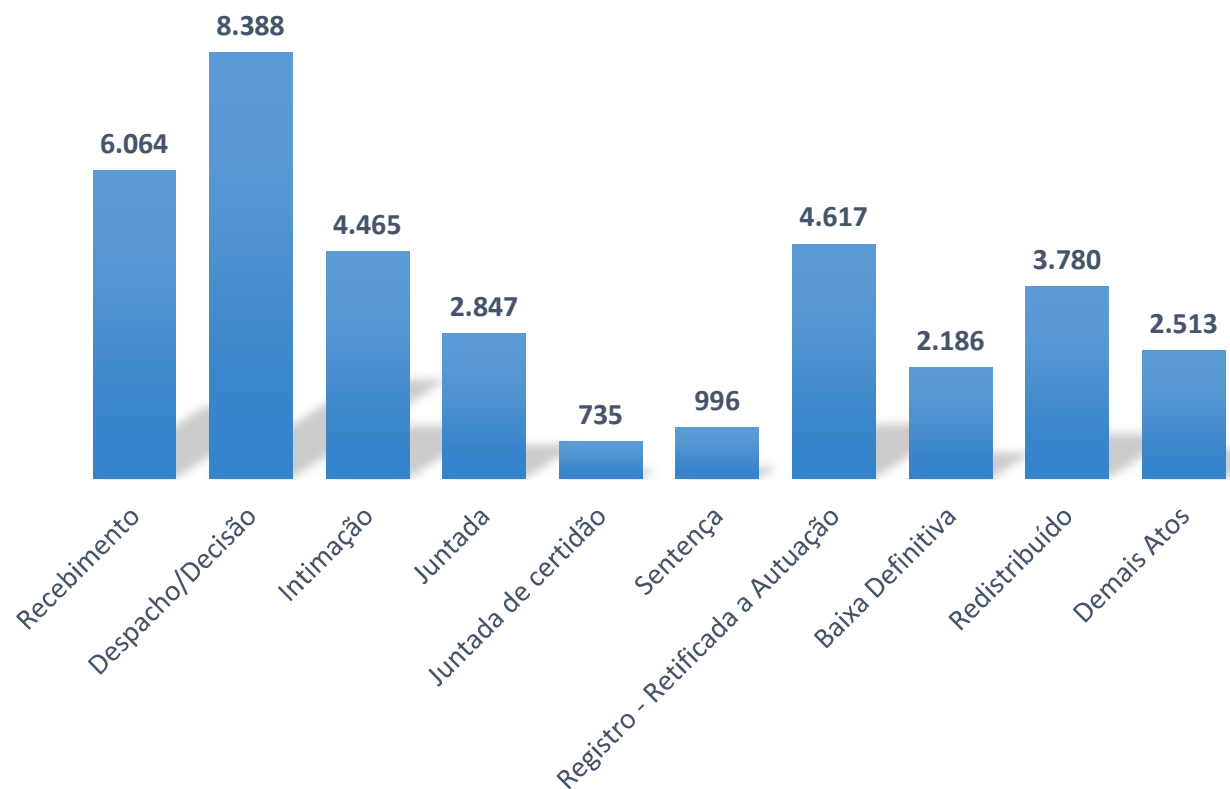
Indicadores do Núcleo Permanente de Métodos Consensuais de Solução de Conflitos

Auxílio Emergencial

Atos praticados pelo NPSC2

Atos praticados	Quantidade
Recebimento	6.064
Despacho/Decisão	8.388
Intimação	4.465
Juntada	2.847
Juntada de certidão	735
Sentença	996
Registro - Retificada a Autuação	4.617
Baixa definitiva	2.186
Redistribuído	3.780
Demais Atos	2.513
Total	36.591

Atos praticados pelo NPSC2



Atualização em 23.08.2021