

**TRF2**

Indicadores do Núcleo Permanente de Métodos Consensuais de Solução de Conflitos

Auxílio **E**mergencial**Resultados do Auxílio Emergencial na JF da 2ª Região****ACERVO DE AUXÍLIO EMERGENCIAL NA JF DA 2ª REGIÃO ***

C100% **	CESCON-ES	SJRJ	SJES	Total
7.031	3.532	13.969	3.554	28.086

* Acervo de Auxílio Emergencial na 2ª Região desde 2020.

** Reclamações Pré-Processuais.

Obs: Não foram contabilizados no acervo da SJRJ e SJES as Reclamações Pré-Processuais e Processos redistribuídos pelo C100% e CESCON-ES.

Acervo total de Auxílio
Emergencial na JF da 2ª Região**28.086****BENEFÍCIO IMPLANTADO x SEM PROPOSTA**

	C100%	CESCON-ES	SJRJ	SJES	Total	%
Benefício Implantado de forma consensual ***	2.357	1.212	10.898	2.942	17.409	72%
Sem proposta	3.189	2.300	1.172	159	6.820	28%
Total	5.546	3.512	12.070	3.101	24.229	100%

*** Sentença homologatória de acordo e implantação administrativa do benefício.

**72%**Benefícios Implantados
na JF da 2ª Região

Atualização em 29.04.2022



JUSTIÇA
FEDERAL

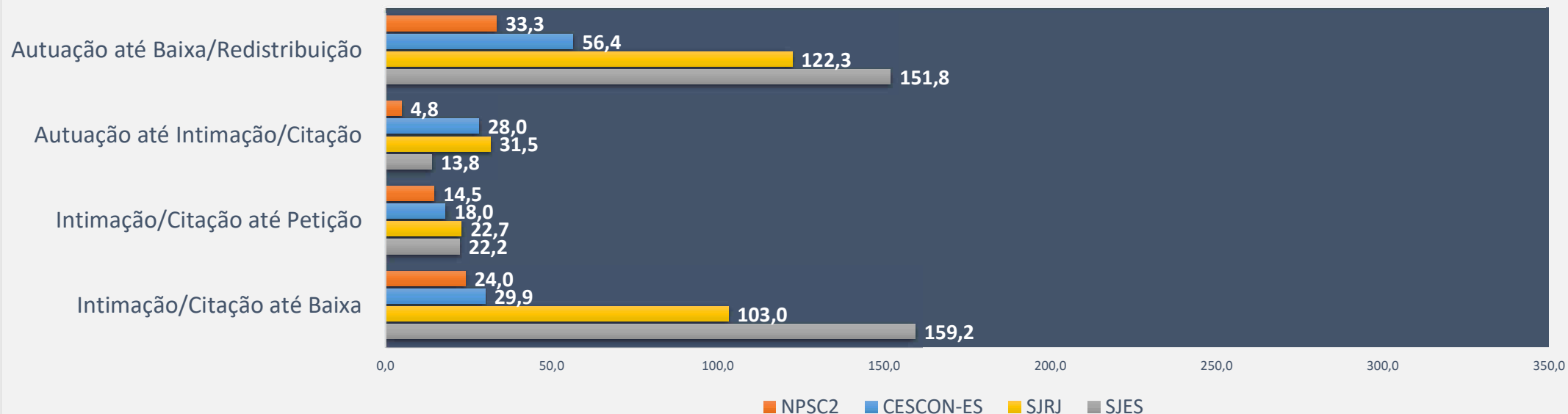
TRF2

Indicadores do Núcleo Permanente de Métodos Consensuais de Solução de Conflitos

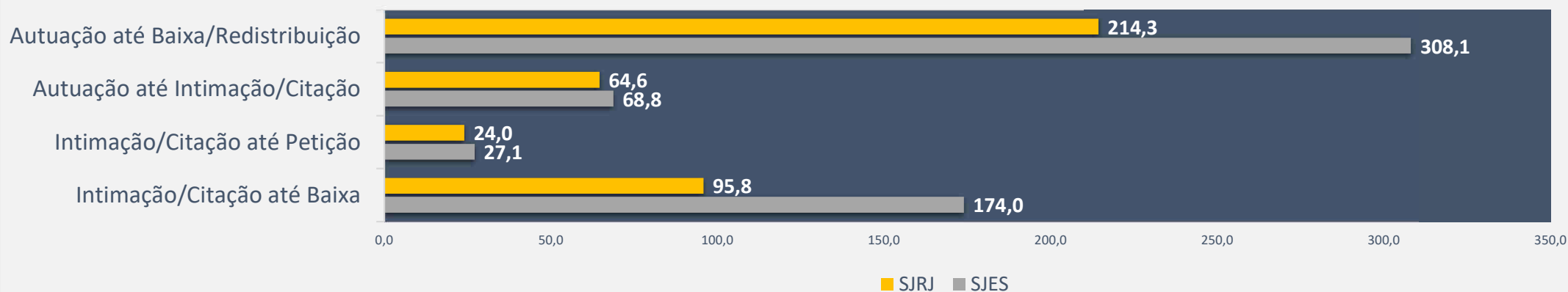
Auxílio Emergencial

Tempo médio de tramitação de RPPs e Processos na Justiça Federal da 2ª Região

Tempo médio de tramitação em dias (Auxílio Emergencial)



Tempo médio de tramitação em dias (Outros assuntos)





JUSTIÇA
FEDERAL

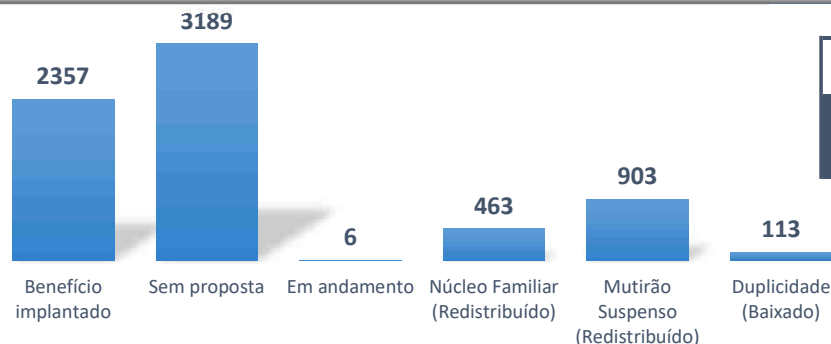
TRF2

Indicadores do Núcleo Permanente de Métodos Consensuais de Solução de Conflitos

Auxílio Emergencial

Reclamações Pré-Processuais de Auxílio Emergencial recebidas no NPSC2

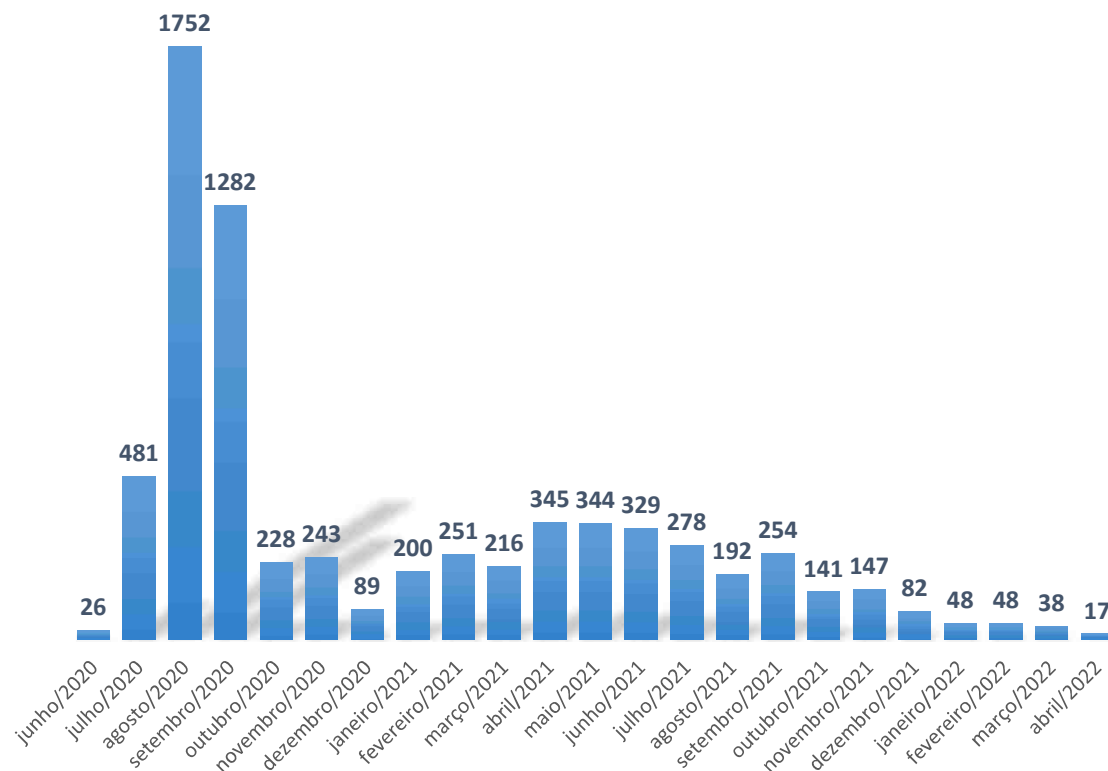
Resultado	Total de RPPs
Benefício Implantado	2.357
Sem proposta	3.189
Em andamento	6
Núcleo Familiar (Redistribuído)	463
Mutirão Suspenso (Redistribuído)	903
Duplicidade (Baixado)	113
Total	7.031



RPPs recebidas no NPSC2

7.031

RPPs recebidas no NPSC2



2020	Mês	Total de RPPs recebidas
	Junho/2020	26
	Julho/2020	481
	Agosto/2020	1.752
	Setembro/2020	1.282
	Outubro/2020	228
	Novembro/2020	243
	Dezembro/2020	89
2021	Janeiro/2021	200
	Fevereiro/2021	251
	Março/2021	216
	Abril/2021	345
	Maio/2021	344
	Junho/2021	329
	Julho/2021	278
	Agosto/2021	192
	Setembro/2021	254
	Outubro/2021	141
	Novembro/2021	147
	Dezembro/2021	82
2022	Janeiro/2022	48
	Fevereiro/2022	48
	Março/2022	38
	Abril/2022	17
	Total geral	7.031

Atualização em 29.04.2022



JUSTIÇA
FEDERAL

TRF2

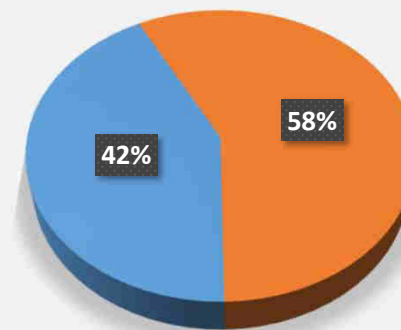
Indicadores do Núcleo Permanente de Métodos Consensuais de Solução de Conflitos

Auxílio **E**mergencial

Benefícios Implantados x Sem proposta - NPSC2

Resultado	Total de RPPs	%
Benefício Implantado	2.357	42%
Sem proposta	3.189	58%
Total Geral	5.546	100%

Benefício implantado x Sem proposta (NPSC2)



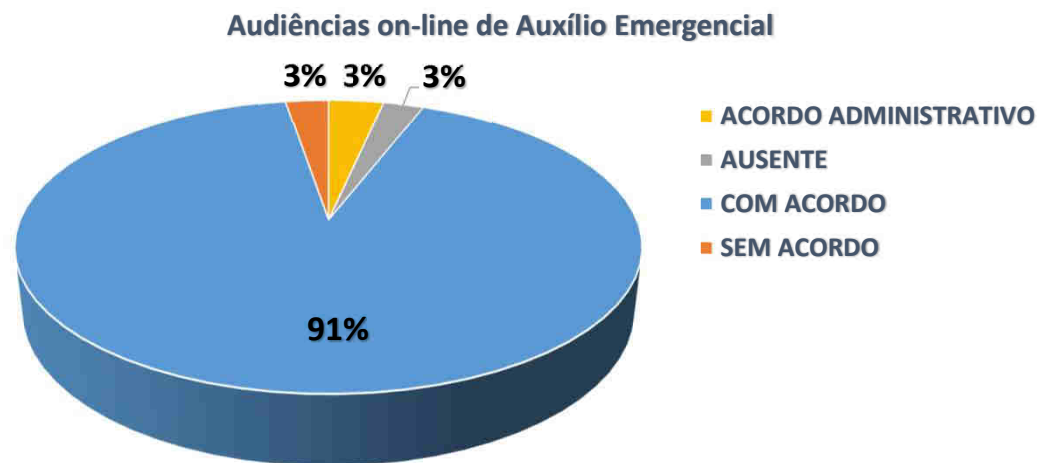
■ Benefício implantado ■ Sem proposta

Atualização em 29.04.2022

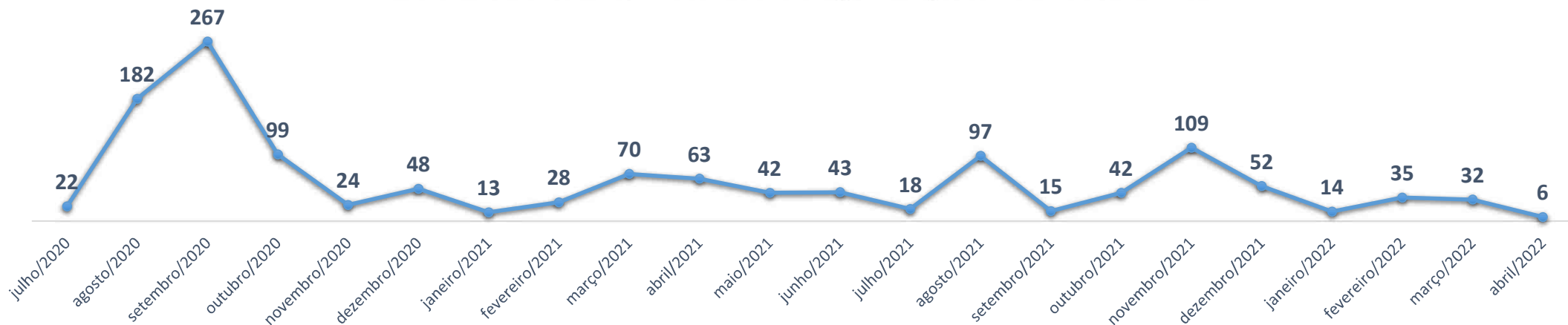


Resultado das audiências on-line de Auxílio Emergencial realizadas pelo NPSC2

Resultado	Total de RPPs
Com acordo	1321
Sem acordo	38
Ausente	36
Acordo Administrativo	49
Total Geral	1444



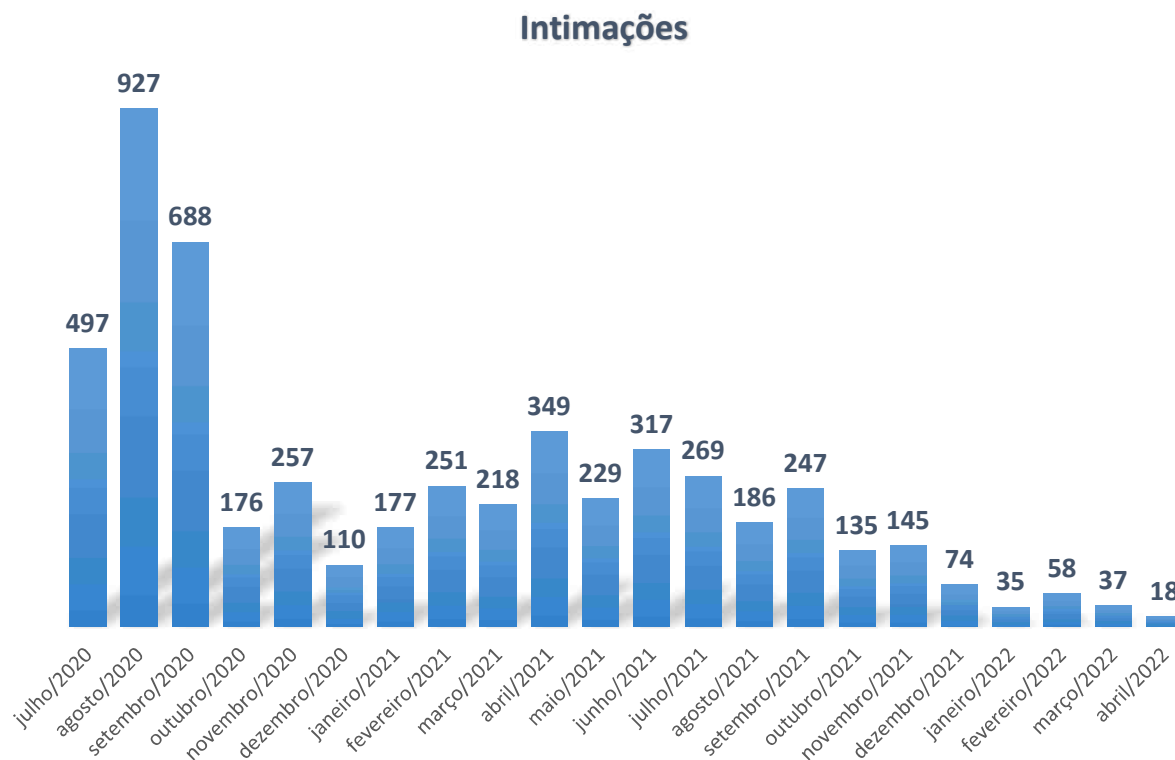
Audiências de conciliação de Auxílio Emergencial que resultaram em acordo





Intimações realizadas pelo NPSC2

	Resultado	Total de RPPs
2020	Julho/2020	497
	Agosto/2020	927
	Setembro/2020	688
	Outubro/2020	176
	Novembro/2020	257
	Dezembro/2020	110
2021	Janeiro/2021	177
	Fevereiro/2021	251
	Março/2021	218
	Abril/2021	349
	Maio/2021	229
	Junho/2021	317
	Julho/2021	269
	Agosto/2021	186
	Setembro/2021	247
	Outubro/2021	135
	Novembro/2021	145
	Dezembro/2021	74
2022	Janeiro/2022	35
	Fevereiro/2022	58
	Março/2022	37
	Abril/2022	18
	Total geral	5.400



Atualização em 29.04.2022



JUSTIÇA
FEDERAL

TRF2

Indicadores do Núcleo Permanente de Métodos Consensuais de Solução de Conflitos

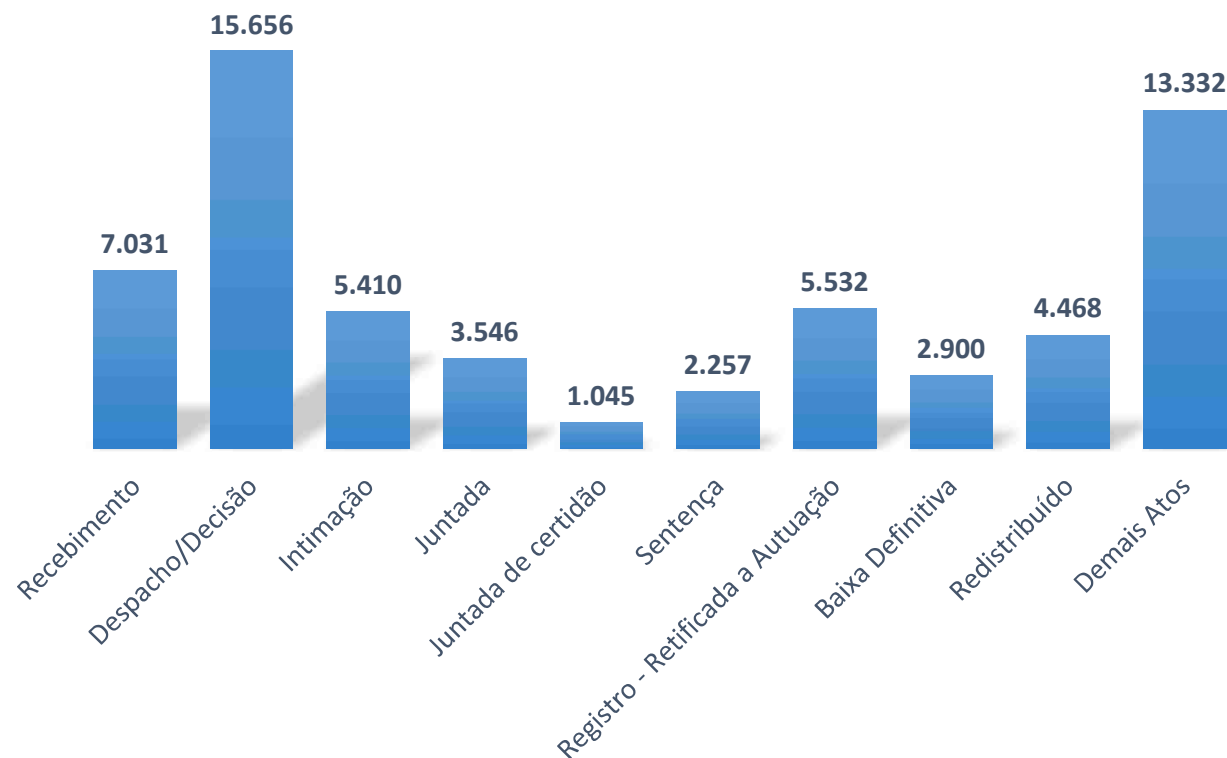
CENTRO 100% DIGITAL

Atos praticados pelo NPSC2 *

Atos praticados	Quantidade
Recebimento	7.031
Despacho/Decisão	15.656
Intimação	5.410
Juntada	3.546
Juntada de certidão	1.045
Sentença	2.257
Registro - Retificada a Autuação	5.532
Baixa definitiva	2.900
Redistribuído	4.468
Demais Atos	13.332
Total	61.177

* Atos praticados desde junho/2020

Atos praticados pelo NPSC2



Atualização em 29.04.2022